



RESTITUZIONE DATI INVALSI PROVA NAZIONALE

**ISTITUTO COMPRENSIVO BRESCIA EST 1
CLASSE III Scuola Secondaria
a.s. 2016-2017**

ITALIANO: DATI GENERALI

Tavola 1A Italiano

Istituzione scolastica nel suo complesso								
Classi/Istituto	Media del punteggio percentuale al netto del <i>cheating</i> ^{1a}	Percentuale di partecipazione alla prova di Italiano ^{1b}	Esiti degli studenti al netto del <i>cheating</i> nella stessa scala del rapporto nazionale ^{1d}	Punteggio Lombardia (64,8) ⁵	Punteggio Nord ovest (64,5) ⁵	Punteggio Italia (61,9) ⁵	Punteggio percentuale osservato ⁶	<i>Cheating</i> in percentuale ⁷
404020580801	66,0	86,7	203,5	↑	↑	↑	67,4	2,1
404020580803	63,7	78,9	194,0	↔	↔	↑	63,7	0,0
404020580804	61,4	66,7	184,0	↓	↓	↔	66,9	8,2
404020580805	66,8	95,0	201,2	↑	↑	↑	67,3	0,7
404020580806	67,6	94,1	204,5	↑	↑	↑	67,8	0,2
404020580807	64,1	78,6	195,5	↔	↔	↑	65,7	2,4
BASIC878006	65,3	84,0	198,1	↔	↔	↑	66,5	1,8



MATEMATICA: DATI GENERALI

Tavola 1B Matematica

Istituzione scolastica nel suo complesso								
Classi/Istituto	Media del punteggio percentuale al netto del <i>cheating</i> ^{1a}	Percentuale di partecipazione alla prova di Matematica ^{1b}	Esiti degli studenti al netto del <i>cheating</i> nella stessa scala del rapporto nazionale ^{1d}	Punteggio Lombardia (54,8) ⁵	Punteggio Nord ovest (53,9) ⁵	Punteggio Italia (50,6) ⁵	Punteggio percentuale osservato ⁶	<i>Cheating</i> in percentuale ⁷
404020580801	60,6	86,7	212,4	↑	↑	↑	60,6	0,0
404020580803	65,2	78,9	222,4	↑	↑	↑	65,3	0,2
404020580804	56,3	66,7	205,0	↑	↑	↑	56,3	0,0
404020580805	49,9	95,0	192,3	↓	↓	↓	49,9	0,0
404020580806	59,4	94,1	212,1	↑	↑	↑	59,4	0,0
404020580807	43,1	78,6	178,8	↓	↓	↓	43,6	1,2
BSIC878006	56,0	84,0	204,3	↔	↑	↑	56,0	0,2



TAVOLA 2A- PARTI DELLA PROVA ITALIANO

Tavola 2A - Parti della prova Italiano

Istituzione scolastica nel suo complesso								
	Testo narrativo		Testo espositivo/argomentativo		Riflessione sulla lingua		Prova complessiva	
Classi/Istituto	Punteggio medio	Punteggio Italia	Punteggio medio	Punteggio Italia	Punteggio medio	Punteggio Italia	Punteggio medio	Punteggio Italia
404020580801	72,3	68,9	65,8	60,1	53,5	50,7	66,0	61,9
404020580803	70,0		60,9		55,3		63,7	
404020580804	68,4		58,7		51,4		61,4	
404020580805	72,6		68,3		52,8		66,8	
404020580806	78,6		58,2		59,9		67,6	
404020580807	73,7		54,4		59,5		64,1	
BSIC878006	72,9		61,7		55,4		65,3	



TAVOLA 2C - PARTI DELLA PROVA – SOLO NATIVI

Tavola 2C - Parti della prova - solo nativi⁹ Italiano

Istituzione scolastica nel suo complesso								
Classi/Istituto	Testo narrativo		Testo espositivo/argomentativo		Riflessione sulla lingua		Prova complessiva	
	Punteggio medio	Punteggio Italia	Punteggio medio	Punteggio Italia	Punteggio medio	Punteggio Italia	Punteggio medio	Punteggio Italia
404020580801	83,3	69,7	82,3	61,1	68,6	51,9	79,7	62,9
404020580803	75,6		64,4		53,3		66,9	
404020580804	76,5		59,1		52,0		65,3	
404020580805	73,8		68,8		54,3		67,8	
404020580806	81,1		59,9		62,4		69,9	
404020580807	78,9		51,0		57,0		64,7	
BSIC878006	77,6		64,5		57,7		68,8	



TAVOLA 2E - PARTI DELLA PROVA – SOLO REGOLARI

Tavola 2E - Parti della prova - solo regolari ¹⁰ Italiano

Istituzione scolastica nel suo complesso								
	Testo narrativo		Testo espositivo/argomentativo		Riflessione sulla lingua		Prova complessiva	
Classi/Istituto	Punteggio medio	Punteggio Italia	Punteggio medio	Punteggio Italia	Punteggio medio	Punteggio Italia	Punteggio medio	Punteggio Italia
404020580801	79,3	69,9	79,7	61,5	66,6	52,1	76,6	63,1
404020580803	75,0		65,5		57,3		67,9	
404020580804	68,4		58,7		51,4		61,4	
404020580805	73,0		69,3		55,5		67,9	
404020580806	79,1		58,5		61,3		68,3	
404020580807	71,8		56,6		56,6		63,3	
BSIC878006	74,6		64,8		58,0		67,6	



AMBITI MATEMATICA

Tavola 3A - Ambiti Matematica

Istituzione scolastica nel suo complesso								
Classi/Istituto	Numeri		Dati e previsioni		Spazio e figure		Relazioni e funzioni	
	Punteggio medio	Punteggio Italia	Punteggio medio	Punteggio Italia	Punteggio medio	Punteggio Italia	Punteggio medio	Punteggio Italia
404020580801	56,9	44,0	72,7	63,6	56,2	47,7	58,0	48,7
404020580803	61,2		74,0		63,9		62,9	
404020580804	44,0		76,7		53,0		53,6	
404020580805	46,3		58,5		49,5		46,4	
404020580806	46,9		71,5		59,4		60,8	
404020580807	33,2		66,9		39,5		35,9	
BSIC878006	48,7		69,2		54,1		53,4	

Prova complessiva	
Punteggio medio	Punteggio Italia
60,6	50,6
65,2	
56,3	
49,9	
59,4	
43,1	
56,0	



DIMENSIONI MATEMATICA

Tavola 3B - Dimensioni Matematica

Istituzione scolastica nel suo complesso								
	Conoscere		Risolvere problemi		Argomentare		Prova complessiva	
Classi/Istituto	Punteggio medio	Punteggio Italia	Punteggio medio	Punteggio Italia	Punteggio medio	Punteggio Italia	Punteggio medio	Punteggio Italia
404020580801	56,6	47,9	67,3	55,9	38,5	30,7	60,6	50,6
404020580803	59,5		70,9		59,9		65,2	
404020580804	48,8		67,0		26,7		56,3	
404020580805	48,6		54,5		26,3		49,9	
404020580806	57,7		63,4		41,7		59,4	
404020580807	36,5		52,6		18,0		43,1	
BSIC878006	52,0		62,3		36,1		56,0	



AMBITI- SOLO NATIVI -MATEMATICA

Tavola 3C - Ambiti - solo nativi ⁹ Matematica

Istituzione scolastica nel suo complesso								
	Numeri		Dati e previsioni		Spazio e figure		Relazioni e funzioni	
Classi/Istituto	Punteggio medio	Punteggio Italia	Punteggio medio	Punteggio Italia	Punteggio medio	Punteggio Italia	Punteggio medio	Punteggio Italia
404020580801	66,0	44,8	82,2	64,4	66,0	48,4	65,5	49,4
404020580803	66,6		72,7		67,7		68,6	
404020580804	46,7		88,9		63,3		69,7	
404020580805	47,3		60,0		48,7		47,3	
404020580806	47,5		74,1		60,0		59,9	
404020580807	41,2		73,2		34,6		38,9	
BSIC878006	51,9		71,2		55,7		56,3	

Prova complessiva	
Punteggio medio	Punteggio Italia
69,5	51,4
68,8	
66,7	
50,5	
60,0	
46,1	
58,4	



DISTRIBUZIONE DEGLI STUDENTI PER LIVELLI DI APPRENDIMENTO ITALIANO

Tavola 4A Italiano ¹² 22

Istituzione scolastica nel suo complesso					
Classi	Numero studenti livello 1	Numero studenti livello 2	Numero studenti livello 3	Numero studenti livello 4	Numero studenti livello 5
404020580801	3	1	2	2	5
404020580803	2	3	5	2	3
404020580804	0	4	4	1	1
404020580805	1	3	5	7	3
404020580806	0	6	3	1	6
404020580807	2	3	0	4	2
Istituto/Dettaglio territoriale	Percentuale studenti livello 1	Percentuale studenti livello 2	Percentuale studenti livello 3	Percentuale studenti livello 4	Percentuale studenti livello 5
BSIC878006	9,5%	23,8%	22,6%	20,2%	23,8%
Lombardia	15,0%	17,5%	19,7%	22,8%	25,0%
Nord ovest	15,6%	17,4%	20,0%	22,9%	24,1%
Italia	19,5%	19,4%	19,6%	20,5%	20,9%



DISTRIBUZIONE DEGLI STUDENTI PER LIVELLI DI APPRENDIMENTO MATEMATICA

Tavola 4B Matematica ^{12 22}

Istituzione scolastica nel suo complesso					
Classi	Numero studenti livello 1	Numero studenti livello 2	Numero studenti livello 3	Numero studenti livello 4	Numero studenti livello 5
404020580801	2	1	1	3	6
404020580803	1	0	4	5	5
404020580804	2	1	3	1	3
404020580805	7	2	3	1	6
404020580806	3	1	2	5	5
404020580807	4	4	1	1	1
Istituto/Dettaglio territoriale	Percentuale studenti livello 1	Percentuale studenti livello 2	Percentuale studenti livello 3	Percentuale studenti livello 4	Percentuale studenti livello 5
BSIC878006	22,6%	10,7%	16,7%	19,1%	31,0%
Lombardia	22,3%	15,2%	12,3%	14,9%	35,4%
Nord ovest	23,8%	15,7%	12,5%	14,2%	33,8%
Italia	29,2%	17,5%	13,1%	12,3%	28,0%



SOLO REGOLARI - MATEMATICA

Tavola 3E - Ambiti - solo Regolari ¹⁰ Matematica

Istituzione scolastica nel suo complesso

Classi/Istituto	Numeri		Dati e previsioni		Spazio e figure		Relazioni e funzioni	
	Punteggio medio	Punteggio Italia	Punteggio medio	Punteggio Italia	Punteggio medio	Punteggio Italia	Punteggio medio	Punteggio Italia
404020580801	45,6	48,4	60,7	52,5	40,0	39,9	51,1	54,3
404020580803	59,9		48,2		38,4		51,5	
404020580804	48,6		58,3		38,0		54,9	
404020580805	55,6		60,1		48,7		72,6	
404020580806	46,7		51,4		38,4		60,8	
404020580807	32,1		35,7		14,3		26,2	
BSIC878006	49,5		54,6		39,0		56,4	

Prova complessiva

Punteggio medio	Punteggio Italia
49,5	49,2
50,3	
50,4	
60,0	
50,0	
27,5	
50,4	

ANDAMENTO SCOLASTICO NEGLI ULTIMI ANNI

Andamento negli ultimi anni scolastici

Tavola 7A Italiano

Istituzione scolastica nel suo complesso								
Anno scolastico	Classi/Istituto	Media del punteggio percentuale al netto del <i>cheating</i> ^{1a}	Esiti degli studenti al netto del <i>cheating</i> nella stessa scala del rapporto nazionale ^{1d}	Punteggio Lombardia ⁵	Punteggio Nord ovest ⁵	Punteggio Italia ⁵	Punteggio percentuale osservato ⁶	<i>Cheating</i> in percentuale ⁷
2013-14	BSIC878006	66,9	197,1	↑	↑	↑	68,3	1,9
2014-15	BSIC878006	60,8	186,3	↓	↓	↔	61,7	0,0
2015-16	BSIC878006	60,4	193,4	↔	↔	↑	61,3	1,5
2016-17	BSIC878006	65,3	198,1	↔	↔	↑	66,5	1,8



ANDAMENTO SCOLASTICO NEGLI ULTIMI ANNI

Tavola 7B Matematica

Istituzione scolastica nel suo complesso								
Anno scolastico	Classi/Istituto	Media del punteggio percentuale al netto del <i>cheating</i> ^{1a}	Esiti degli studenti al netto del <i>cheating</i> nella stessa scala del rapporto nazionale ^{1d}	Punteggio Lombardia 5	Punteggio Nord ovest 5	Punteggio Italia ⁵	Punteggio percentuale osservato ⁶	<i>Cheating</i> in percentuale ⁷
2013-14	BSIC878006	59,0	194,9	↓	↓	↑	59,6	1,0
2014-15	BSIC878006	55,1	191,3	↓	↓	↑	55,6	0,0
2015-16	BSIC878006	48,1	191,5	↓	↓	↔	48,5	0,6
2016-17	BSIC878006	56,0	204,3	↔	↑	↑	56,0	0,2



EFFETTO SCUOLA

Tavola 9A Italiano

Istituzione scolastica nel suo complesso					
Confronto tra il punteggio osservato dell'istituzione scolastica e il punteggio della regione Lombardia	Effetto scuola positivo	Effetto scuola leggermente positivo	Effetto scuola pari alla media regionale	Effetto scuola leggermente negativo	Effetto scuola negativo
Sopra la media regionale ↑					
Intorno alla media regionale ↔			✓		
Sotto la media regionale ↓					

Istituzione scolastica nel suo complesso					
Confronto tra il punteggio osservato dell'istituzione scolastica e il punteggio della macroarea Nord ovest	Effetto scuola positivo	Effetto scuola leggermente positivo	Effetto scuola pari alla media della macroarea	Effetto scuola leggermente negativo	Effetto scuola negativo
Sopra la media della macroarea ↑					
Intorno alla media della macroarea ↔			✓		
Sotto la media della macroarea ↓					

Istituzione scolastica nel suo complesso					
Confronto tra il punteggio osservato dell'istituzione scolastica e il punteggio nazionale	Effetto scuola positivo	Effetto scuola leggermente positivo	Effetto scuola pari alla media nazionale	Effetto scuola leggermente negativo	Effetto scuola negativo
Sopra la media nazionale ↑			✓		
Intorno alla media nazionale ↔					
Sotto la media nazionale ↓					



EFFETTO SCUOLA

Tavola 9B Matematica

Istituzione scolastica nel suo complesso					
Confronto tra il punteggio osservato dell'istituzione scolastica e il punteggio della regione Lombardia	Effetto scuola positivo	Effetto scuola leggermente positivo	Effetto scuola pari alla media regionale	Effetto scuola leggermente negativo	Effetto scuola negativo
Sopra la media regionale ↑					
Intorno alla media regionale ↔			✓		
Sotto la media regionale ↓					

Istituzione scolastica nel suo complesso					
Confronto tra il punteggio osservato dell'istituzione scolastica e il punteggio della macroarea Nord ovest	Effetto scuola positivo	Effetto scuola leggermente positivo	Effetto scuola pari alla media della macroarea	Effetto scuola leggermente negativo	Effetto scuola negativo
Sopra la media della macroarea ↑			✓		
Intorno alla media della macroarea ↔					
Sotto la media della macroarea ↓					

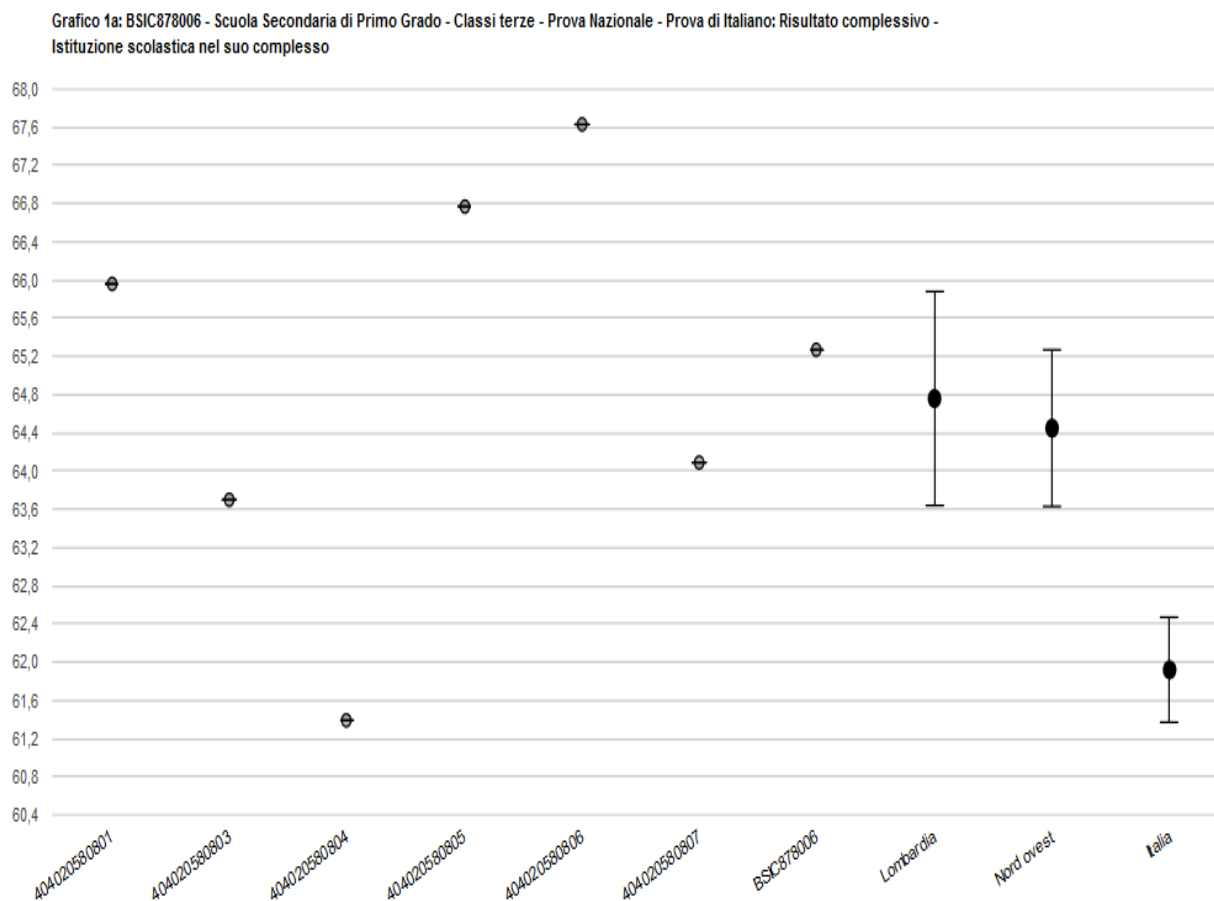
Istituzione scolastica nel suo complesso					
Confronto tra il punteggio osservato dell'istituzione scolastica e il punteggio nazionale	Effetto scuola positivo	Effetto scuola leggermente positivo	Effetto scuola pari alla media nazionale	Effetto scuola leggermente negativo	Effetto scuola negativo
Sopra la media nazionale ↑			✓		
Intorno alla media nazionale ↔					
Sotto la media nazionale ↓					



Risultato complessivo

Istituzione scolastica nel suo complesso

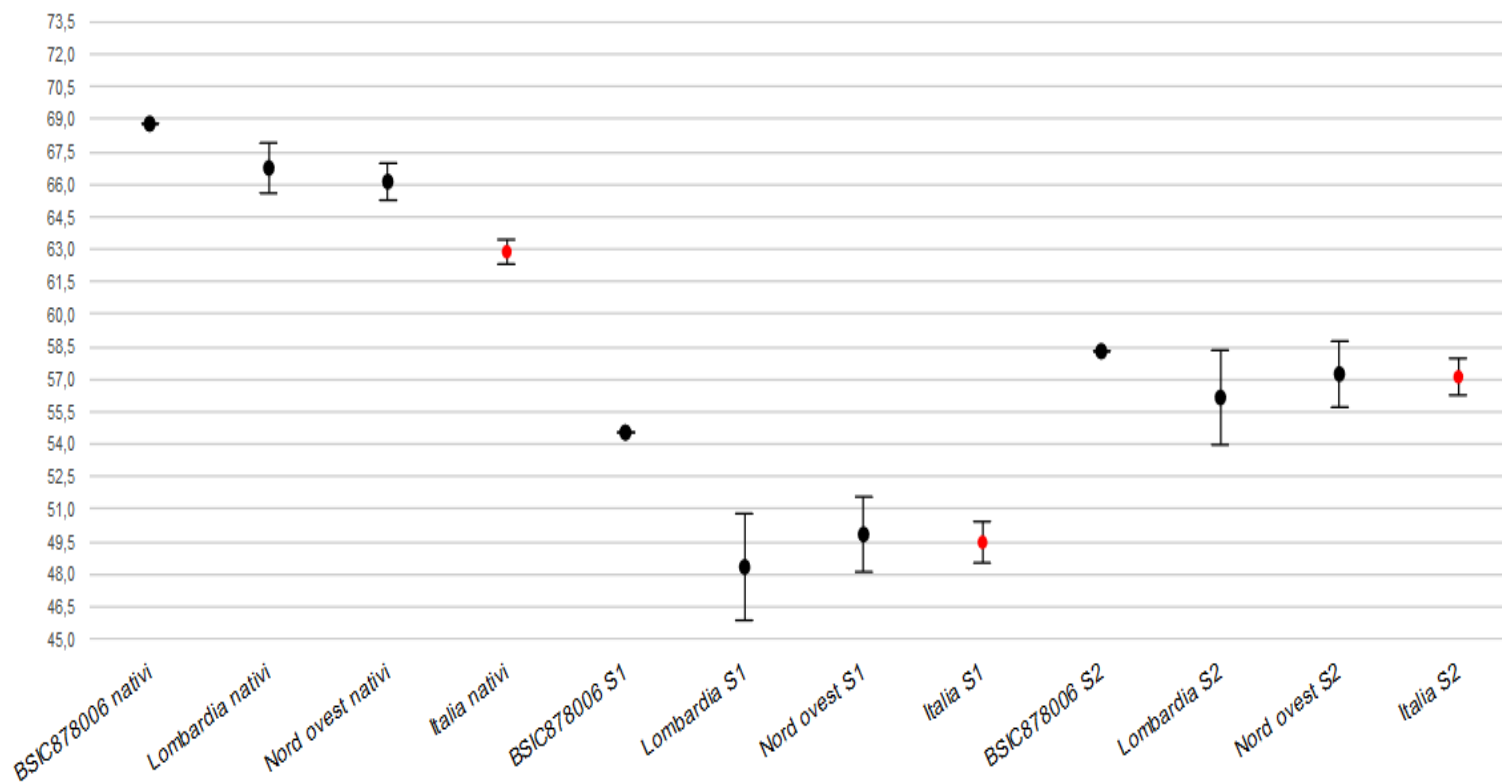
Grafico 1a: BSIC878006 - Scuola Secondaria di Primo Grado - Classi terze - Prova Nazionale - Prova di Italiano: Risultato complessivo - Istituzione scolastica nel suo complesso ¹⁷



Istituzione scolastica nel suo complesso

Grafico 3a: Risultato rispetto alla cittadinanza, alla regolarità e al genere - BSIC878006 - Scuola Secondaria di Primo Grado - Classi terze - Prova Nazionale - Istituzione scolastica nel suo complesso rispetto alla cittadinanza⁹

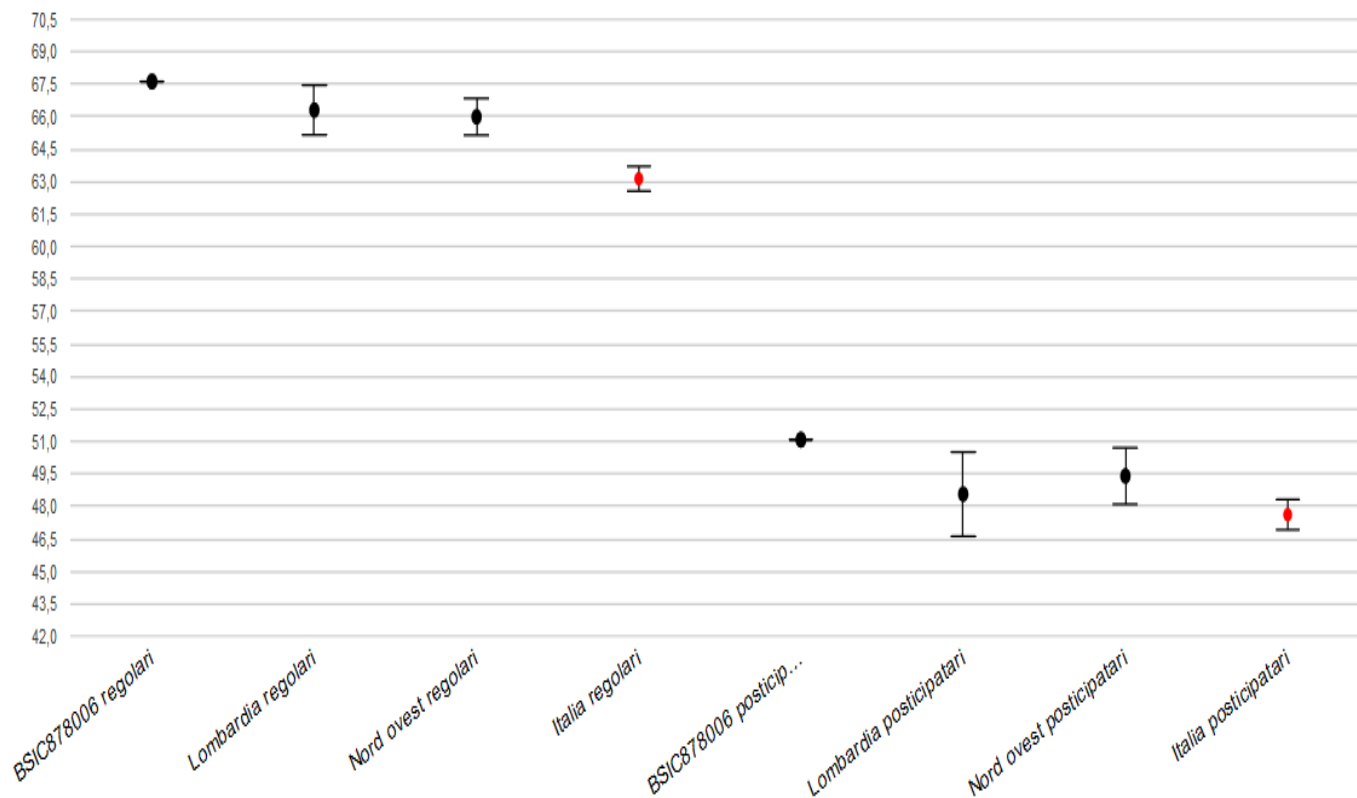
Grafico 3a: BSIC878006 - Scuola Secondaria di Primo Grado - Classi terze - Prova Nazionale - Istituzione scolastica nel suo complesso - Prova di Italiano rispetto alla cittadinanza



Istituzione scolastica nel suo complesso

Grafico 3b: Risultato rispetto alla cittadinanza, alla regolarità e al genere - BSIC878006 - Scuola Secondaria di Primo Grado - Classi terze - Prova Nazionale - Istituzione scolastica nel suo complesso - Prova di Italiano rispetto alla regolarità del percorso di studi ¹⁰

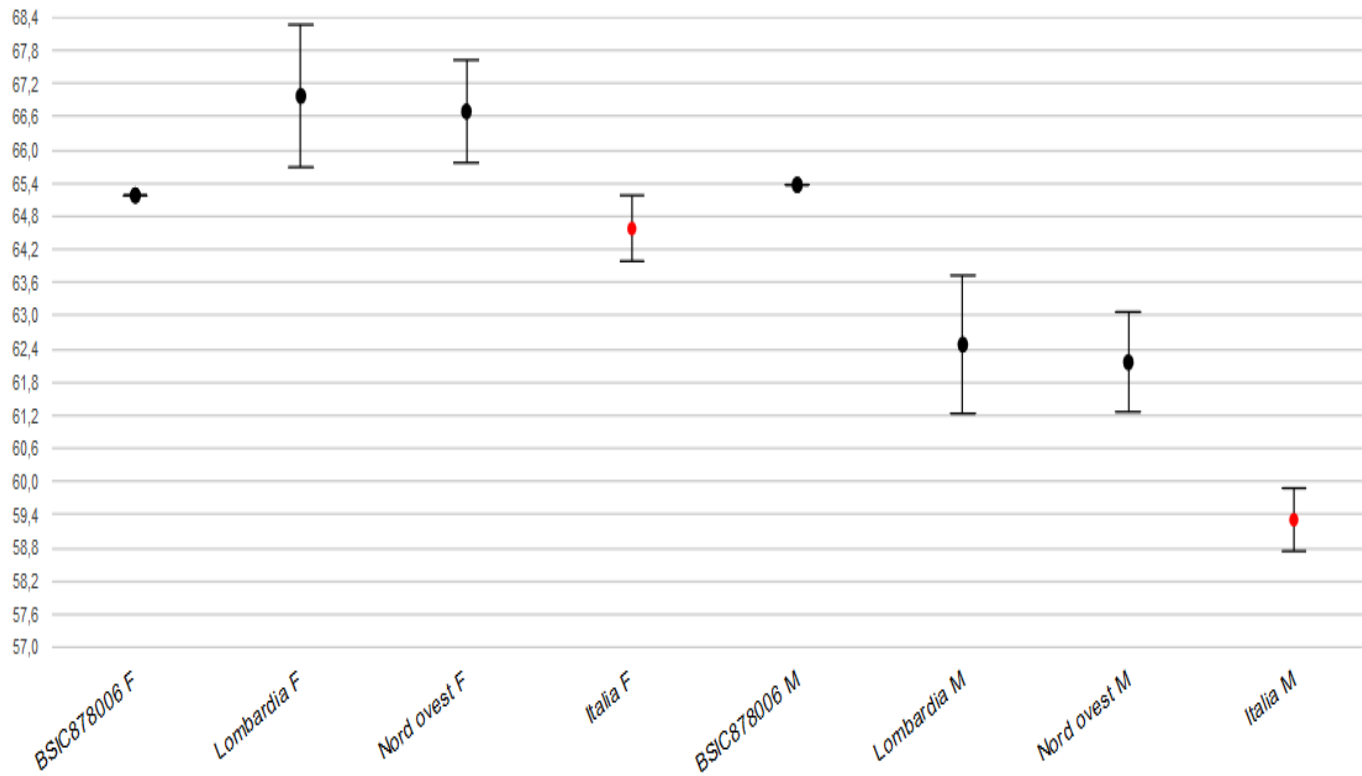
Grafico 3b :BSIC878006 - Scuola Secondaria di Primo Grado - Classi terze - Prova Nazionale - Istituzione scolastica nel suo complesso - Prova di Italiano rispetto alla regolarità del percorso di studi



Istituzione scolastica nel suo complesso

Grafico 3c: Risultato rispetto alla cittadinanza, alla regolarità e al genere - BSIC878006 - Scuola Secondaria di Primo Grado - Classi terze - Prova Nazionale - Istituzione scolastica nel suo complesso - Prova di Italiano rispetto al genere

Grafico 3c: BSIC878006 - Scuola Secondaria di Primo Grado - Classi terze - Prova Nazionale - Istituzione scolastica nel suo complesso - Prova di Italiano rispetto al genere

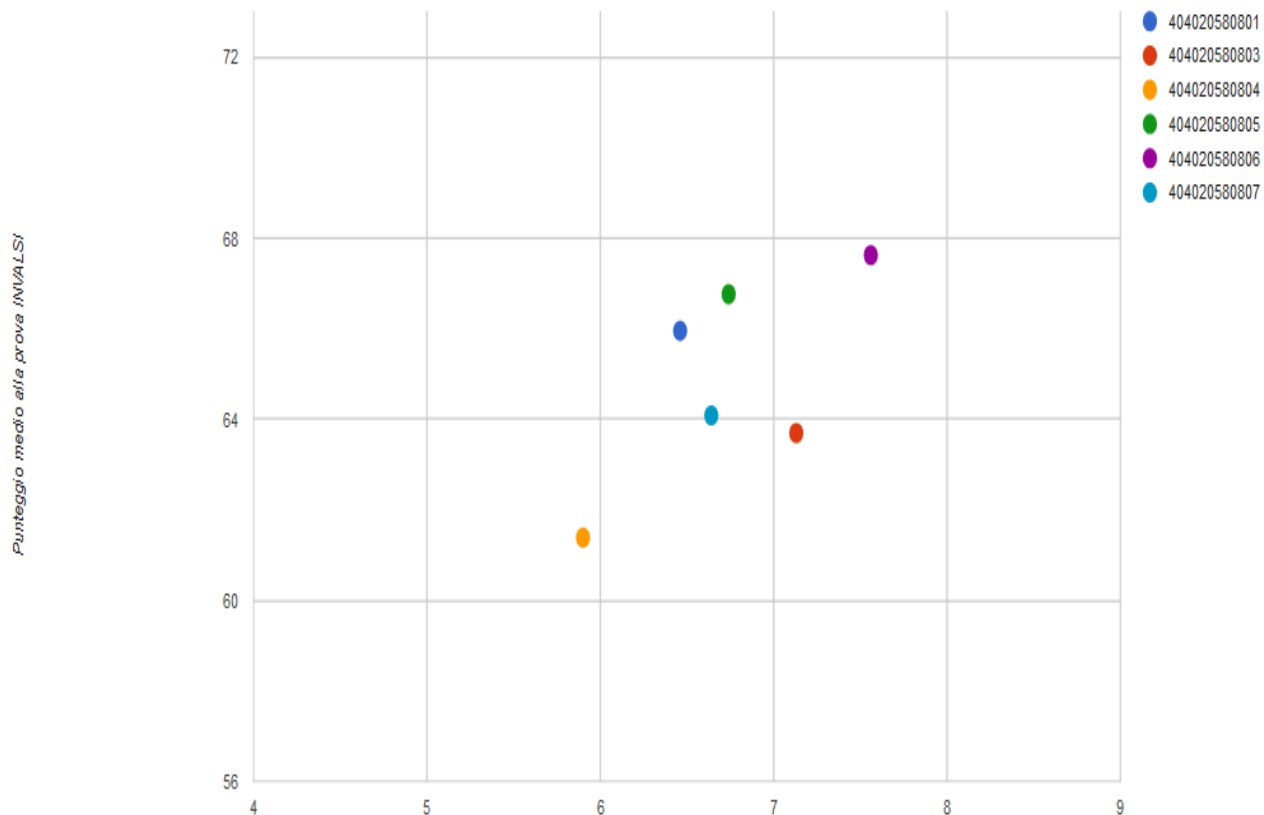


Confronto tra voto di classe e punteggio nella prova

Istituzione scolastica nel suo complesso

Grafico 4a: BSIC878006 - Scuola Secondaria di Primo Grado - Classi terze - Prova Nazionale - Prova di Italiano - Confronto tra voto di classe e punteggio nella prova - Istituzione scolastica nel suo complesso ¹⁵

Grafico 4a: BSIC878006 - Scuola Secondaria di Primo Grado - Classi terze - Prova Nazionale - Prova di Italiano - Confronto tra voto di classe e punteggio nella prova - Istituzione scolastica nel suo complesso

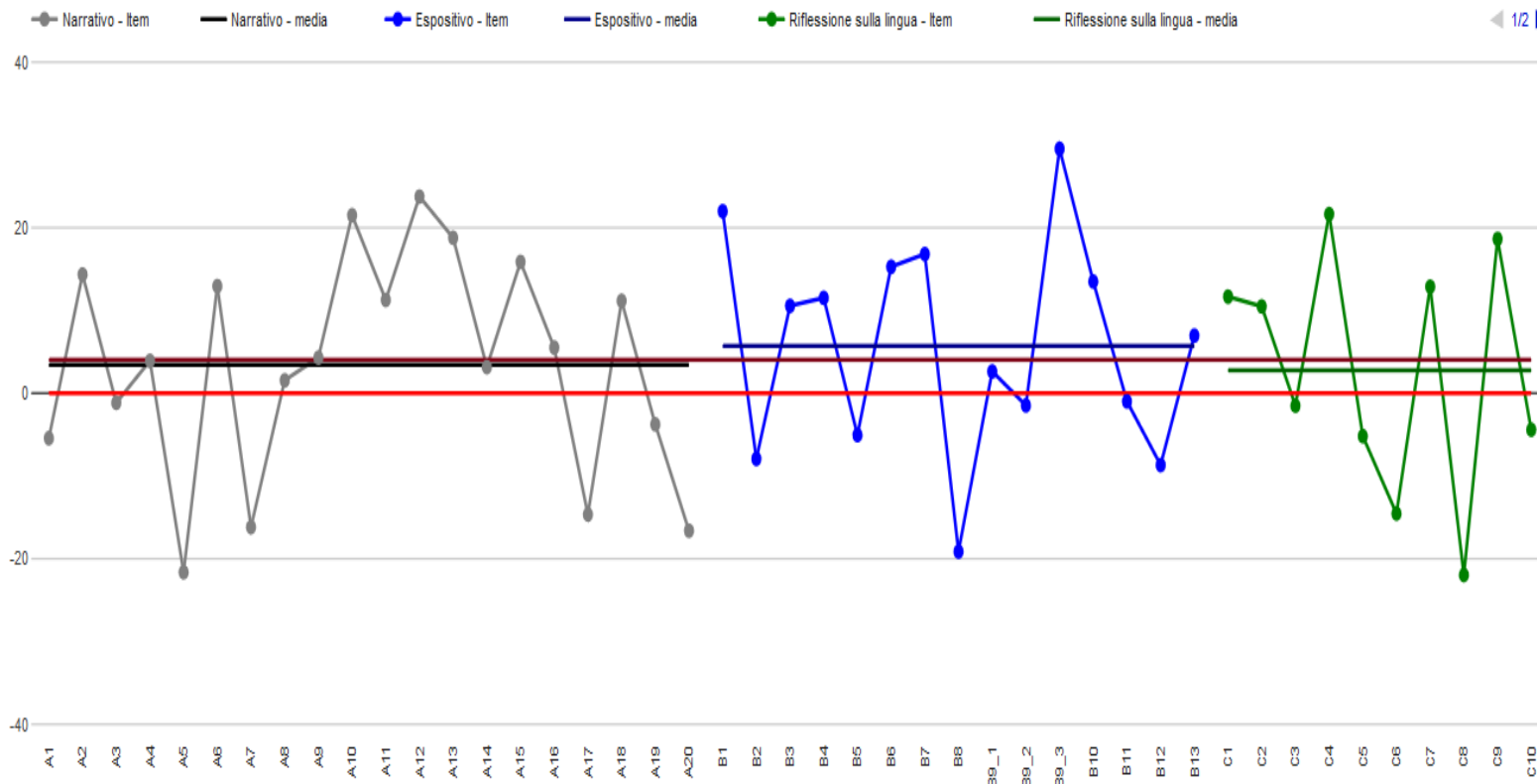


Confronto tra risultato di classe e risultato nazionale (item per item)

Istituzione scolastica nel suo complesso

Gráfico 5a: BSIC878006 - Scuola Secondaria di Primo Grado - Classi terze - Prova Nazionale - Istituzione scolastica nel suo complesso - Prova di Italiano - Confronto tra risultato di classe e risultato nazionale (item per item) - codice classe 404020580801

Gráfico 5a: BSIC878006 - Scuola Secondaria di Primo Grado - Classi terze - Prova Nazionale - Istituzione scolastica nel suo complesso - Prova di Italiano - Confronto tra risultato di classe e risultato nazionale (item per item) - codice classe 404020580801



Confronto tra risultato di classe e risultato nazionale (item per item)

Istituzione scolastica nel suo complesso

Grafico 5a: BSIC878006 - Scuola Secondaria di Primo Grado - Classi terze - Prova Nazionale - Istituzione scolastica nel suo complesso - Prova di Italiano - Confronto tra risultato di classe e risultato nazionale (item per item) - codice classe 404020580801

Grafico 5a: BSIC878006 - Scuola Secondaria di Primo Grado - Classi terze - Prova Nazionale - Istituzione scolastica nel suo complesso - Prova di Italiano - Confronto tra risultato di classe e risultato nazionale (item per item) - codice classe 404020580801

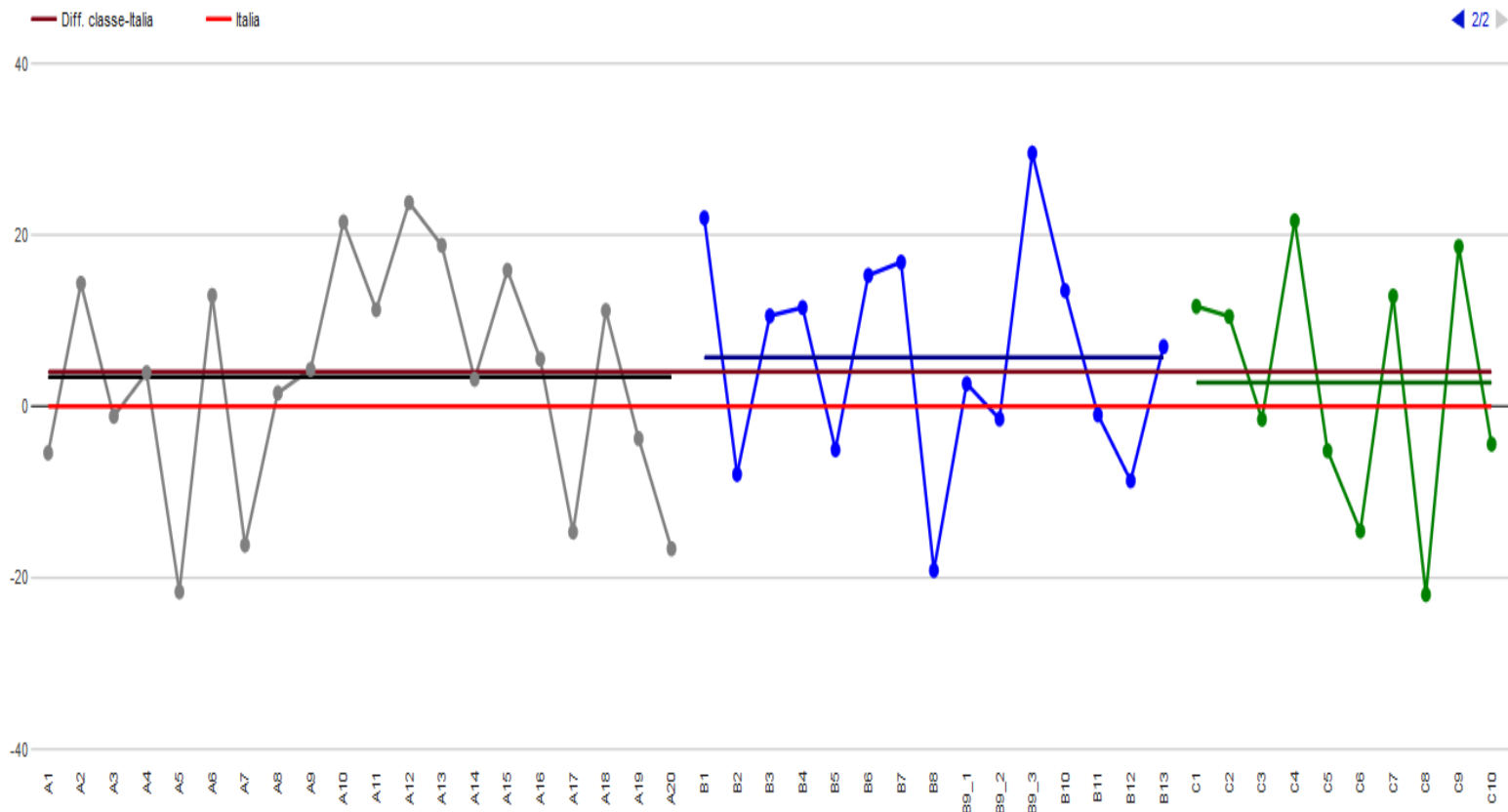


Gráfico 5a: BSIC878006 - Scuola Secondaria di Primo Grado - Classi terze - Prova Nazionale - Istituzione scolastica nel suo complesso - Prova di Italiano - Confronto tra risultato di classe e risultato nazionale (item per item) - codice classe 404020580803

Gráfico 5a: BSIC878006 - Scuola Secondaria di Primo Grado - Classi terze - Prova Nazionale - Istituzione scolastica nel suo complesso - Prova di Italiano - Confronto tra risultato di classe e risultato nazionale (item per item) - codice classe 404020580803

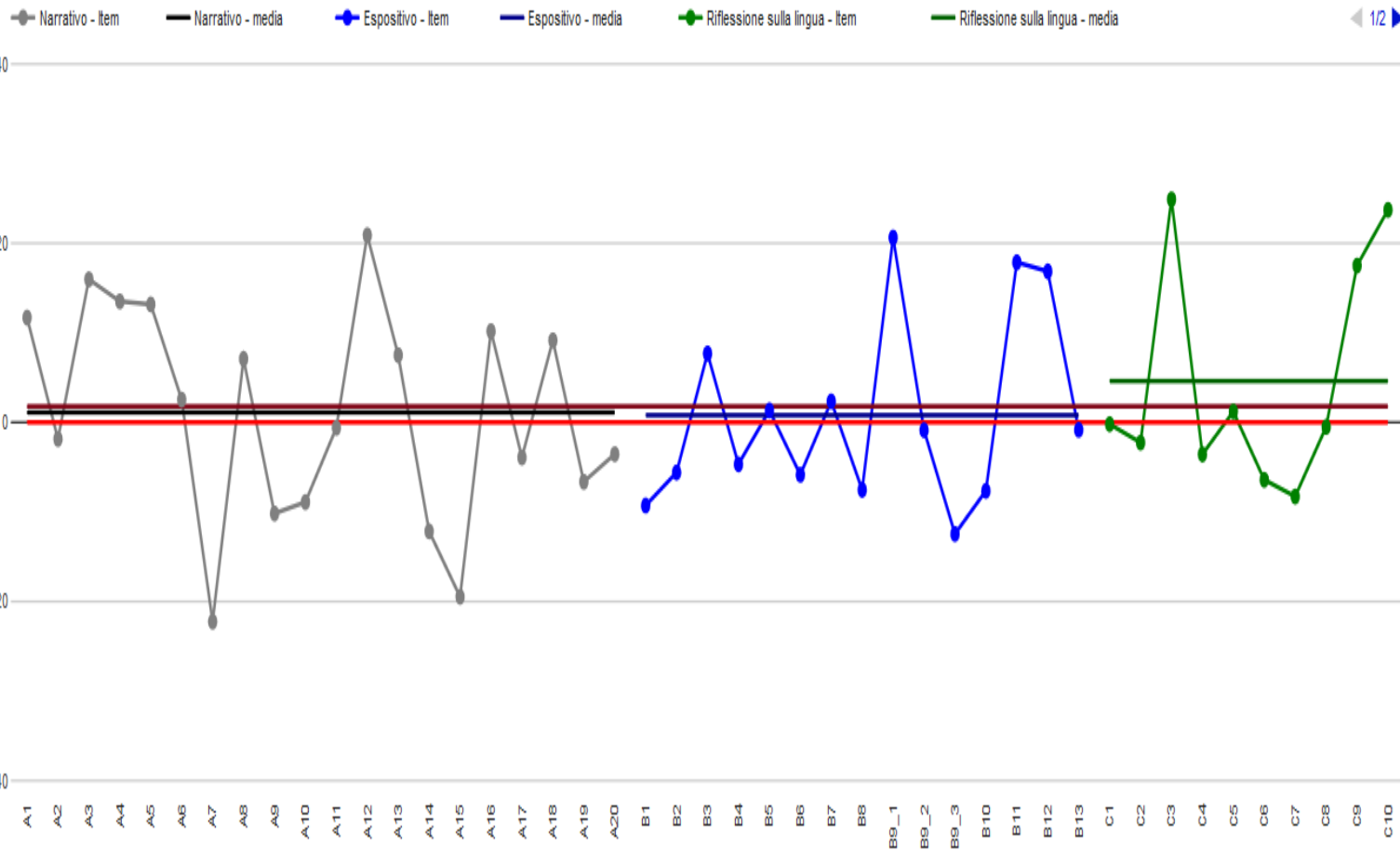
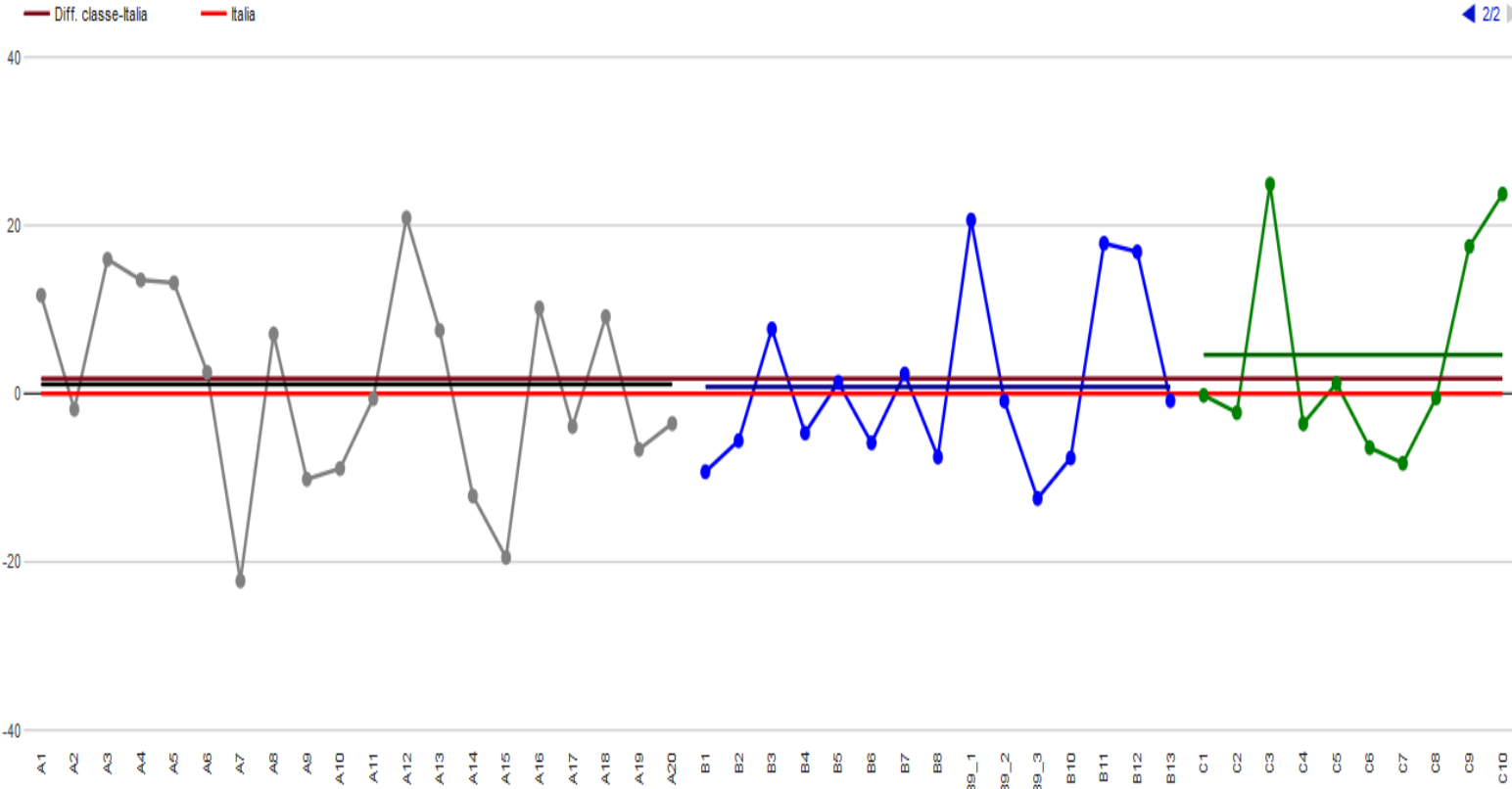


Grafico 5a: BSIC878006 - Scuola Secondaria di Primo Grado - Classi terze - Prova Nazionale - Istituzione scolastica nel suo complesso - Prova di Italiano - Confronto tra risultato di classe e risultato nazionale (item per item) - codice classe 404020580803

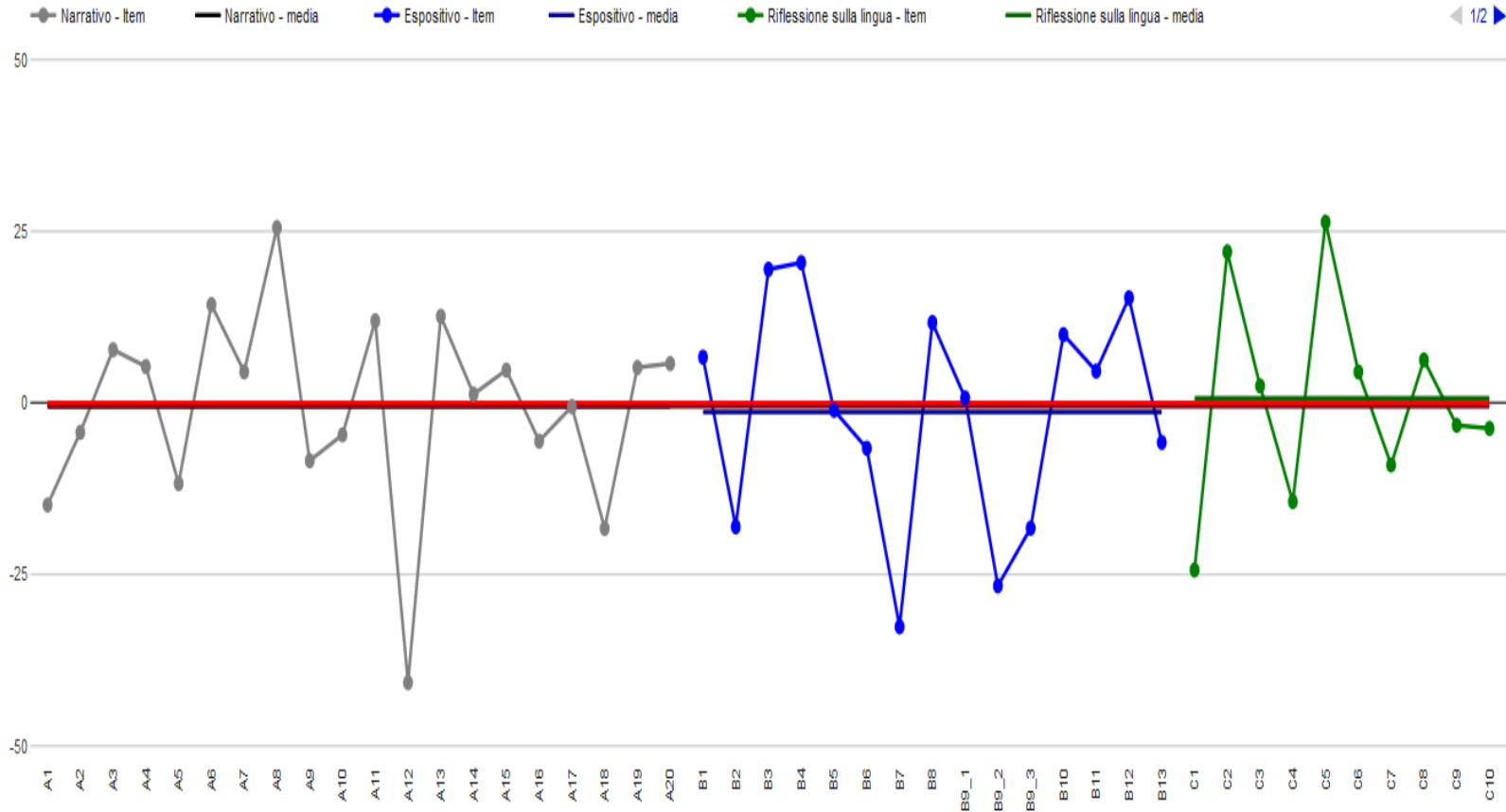
Grafico 5a: BSIC878006 - Scuola Secondaria di Primo Grado - Classi terze - Prova Nazionale - Istituzione scolastica nel suo complesso - Prova di Italiano - Confronto tra risultato di classe e risultato nazionale (item per item) - codice classe 404020580803



Istituzione scolastica nel suo complesso

Grafico 5a: BSIC878006 - Scuola Secondaria di Primo Grado - Classi terze - Prova Nazionale - Istituzione scolastica nel suo complesso - Prova di Italiano - Confronto tra risultato di classe e risultato nazionale (item per item) - codice classe 404020580804

Grafico 5a: BSIC878006 - Scuola Secondaria di Primo Grado - Classi terze - Prova Nazionale - Istituzione scolastica nel suo complesso - Prova di Italiano - Confronto tra risultato di classe e risultato nazionale (item per item) - codice classe 404020580804



Istituzione scolastica nel suo complesso

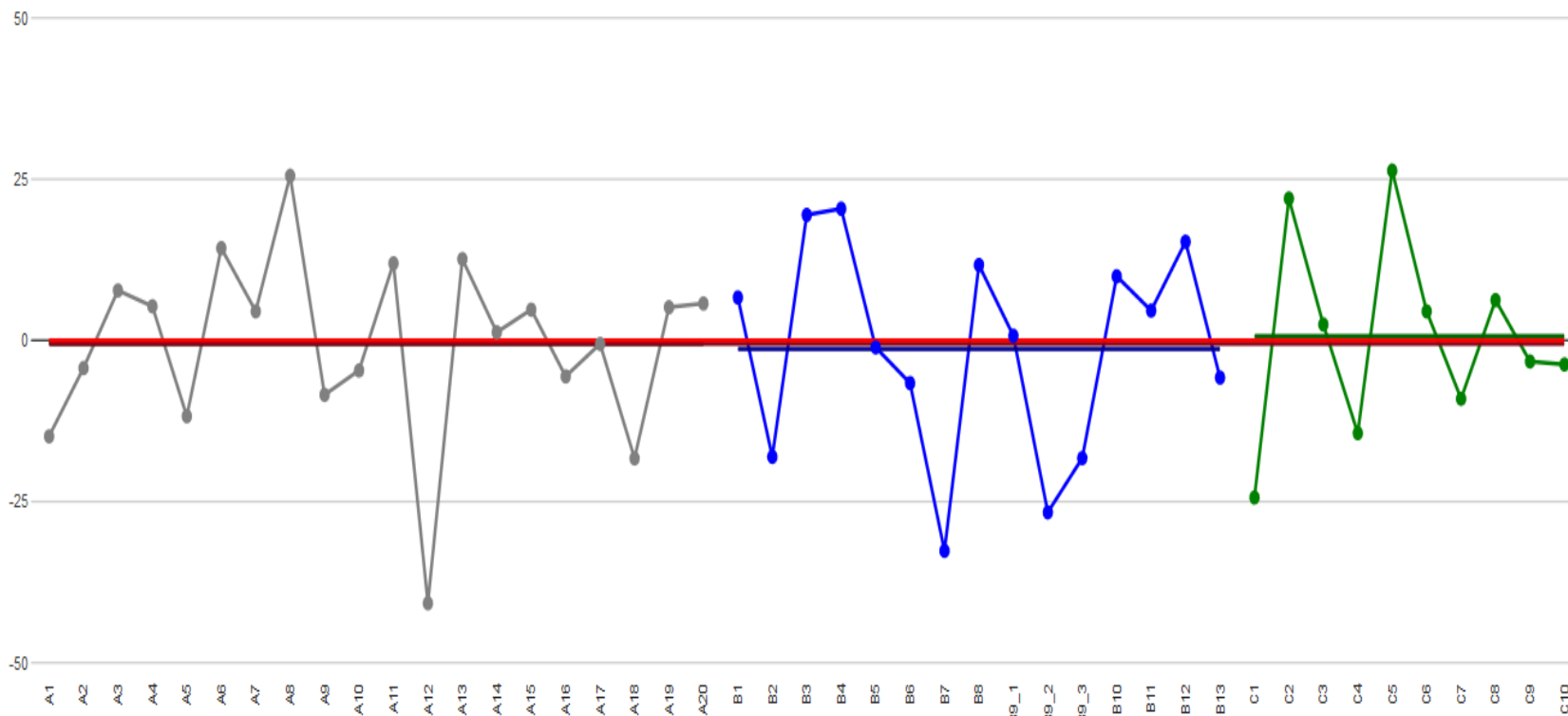
Grafico 5a: BSIC878006 - Scuola Secondaria di Primo Grado - Classi terze - Prova Nazionale - Istituzione scolastica nel suo complesso - Prova di Italiano - Confronto tra risultato di classe e risultato nazionale (item per item) - codice classe 404020580804

Grafico 5a: BSIC878006 - Scuola Secondaria di Primo Grado - Classi terze - Prova Nazionale - Istituzione scolastica nel suo complesso - Prova di Italiano - Confronto tra risultato di classe e risultato nazionale (item per item) - codice classe 404020580804

Diff. classe-Italia

Italia

◀ 22 ▶



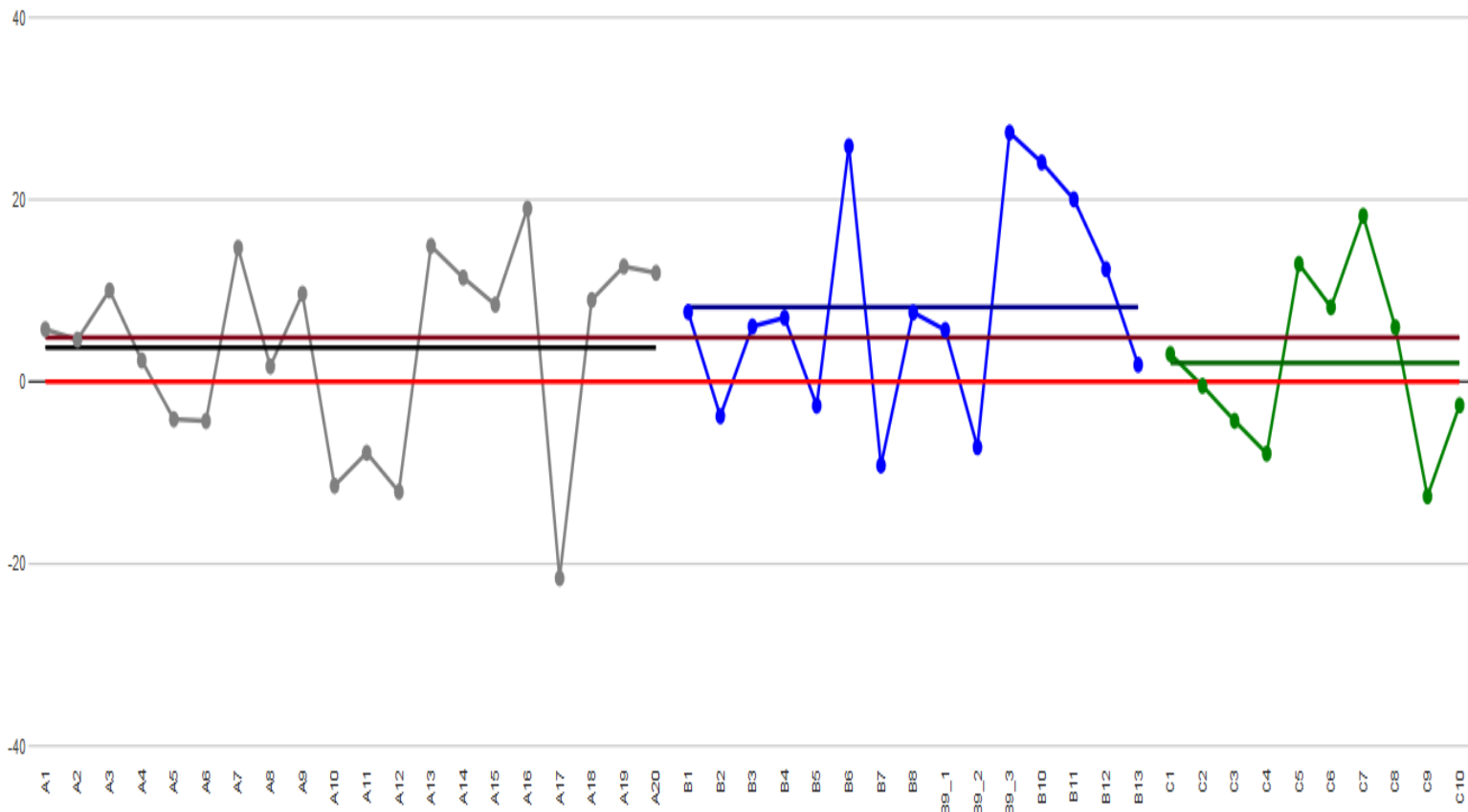
Istituzione scolastica nel suo complesso

Grafico 5a: BSIC878006 - Scuola Secondaria di Primo Grado - Classi terze - Prova Nazionale - Istituzione scolastica nel suo complesso - Prova di Italiano - Confronto tra risultato di classe e risultato nazionale (item per item) - codice classe 404020580805

Grafico 5a: BSIC878006 - Scuola Secondaria di Primo Grado - Classi terze - Prova Nazionale - Istituzione scolastica nel suo complesso - Prova di Italiano - Confronto tra risultato di classe e risultato nazionale (item per item) - codice classe 404020580805

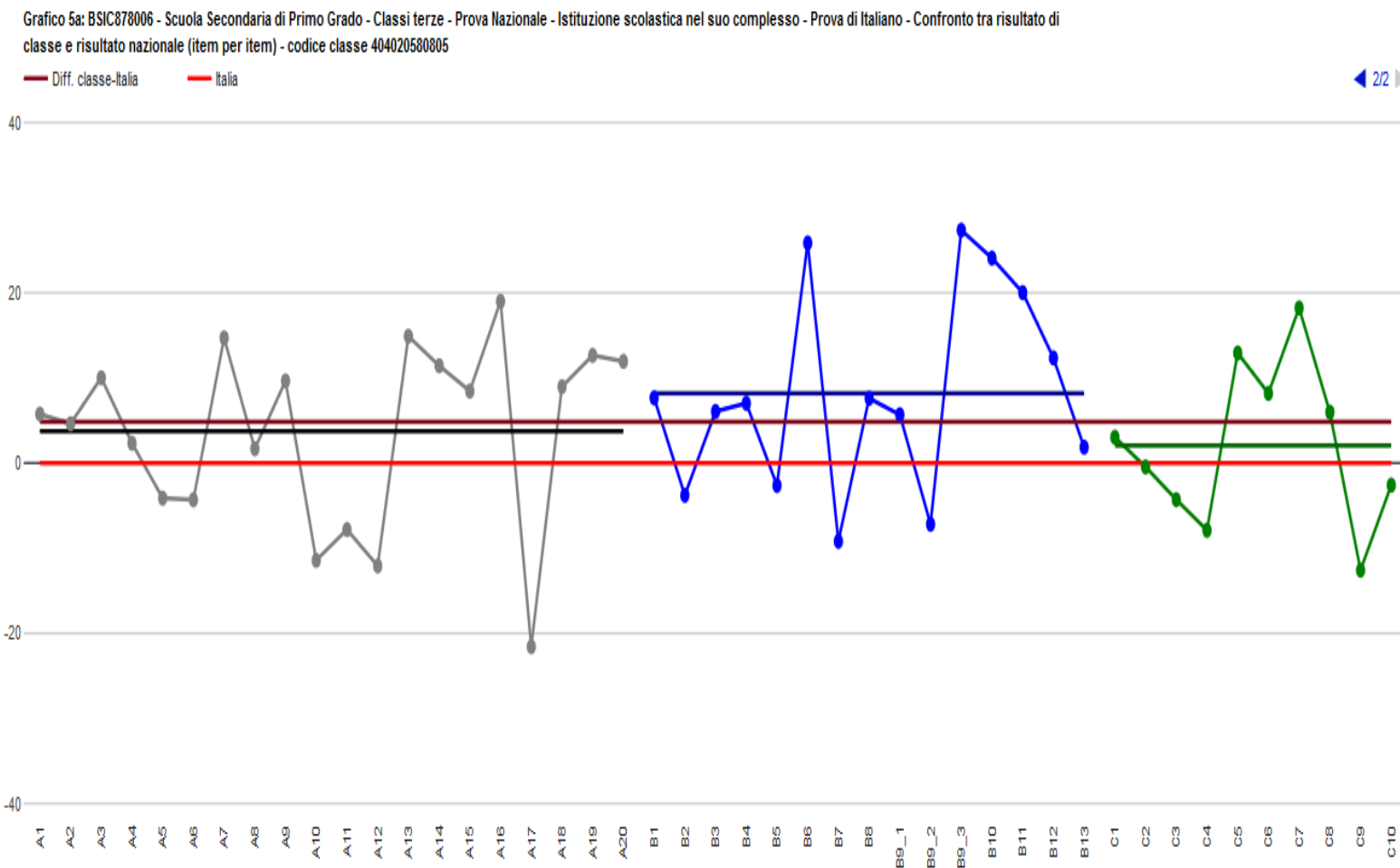
■ Narrativo - Item
 — Narrativo - media
 ● Espositivo - Item
 — Espositivo - media
 ● Riflessione sulla lingua - Item
 — Riflessione sulla lingua - media

◀ 1/2 ▶



Istituzione scolastica nel suo complesso

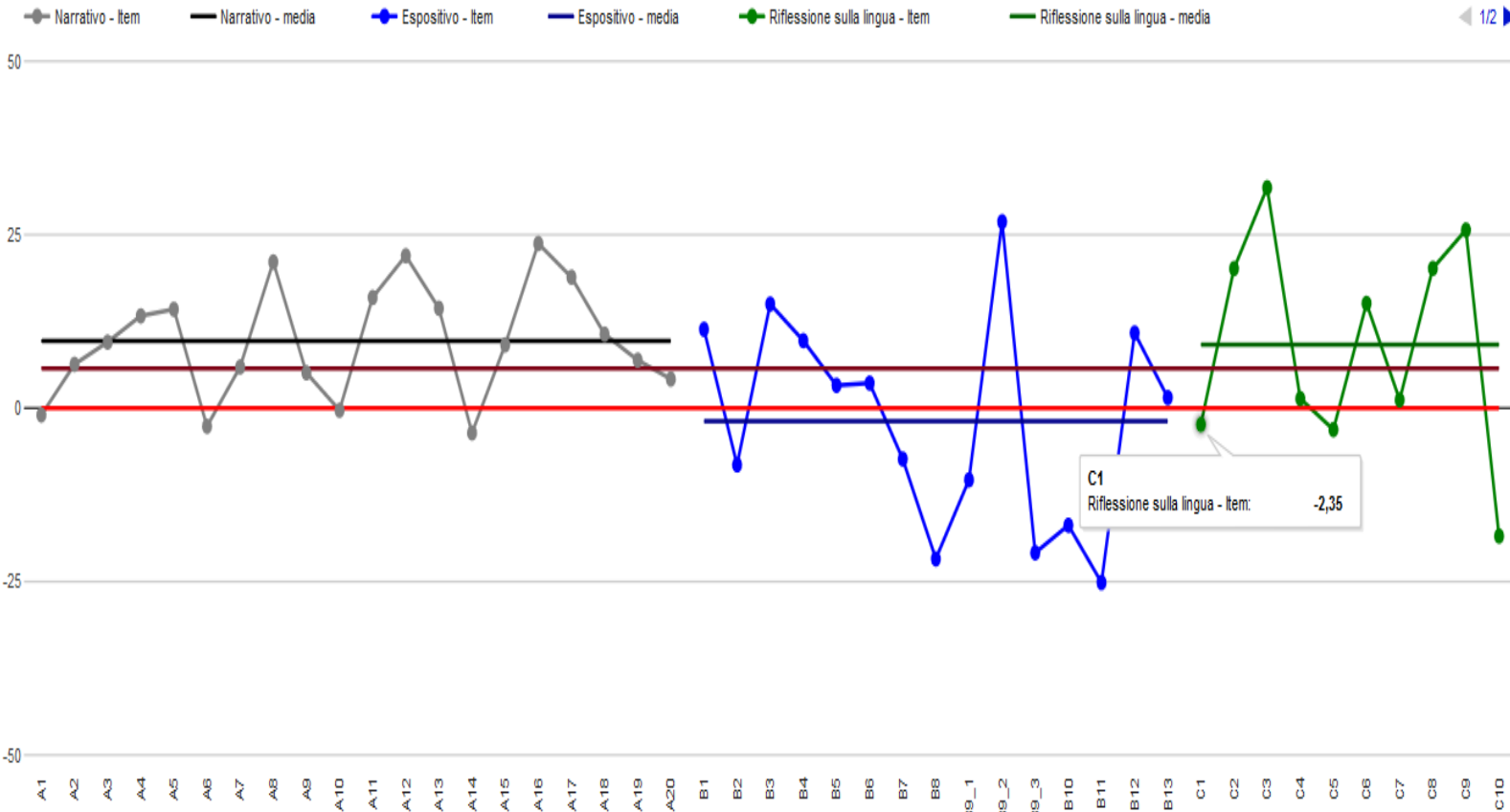
Grafico 5a: BSIC878006 - Scuola Secondaria di Primo Grado - Classi terze - Prova Nazionale - Istituzione scolastica nel suo complesso - Prova di Italiano - Confronto tra risultato di classe e risultato nazionale (item per item) - codice classe 404020580805



Istituzione scolastica nel suo complesso

Gráfico 5a: BSIC878006 - Scuola Secondaria di Primo Grado - Classi terze - Prova Nazionale - Istituzione scolastica nel suo complesso - Prova di Italiano - Confronto tra risultato di classe e risultato nazionale (item per item) - codice classe 404020580806

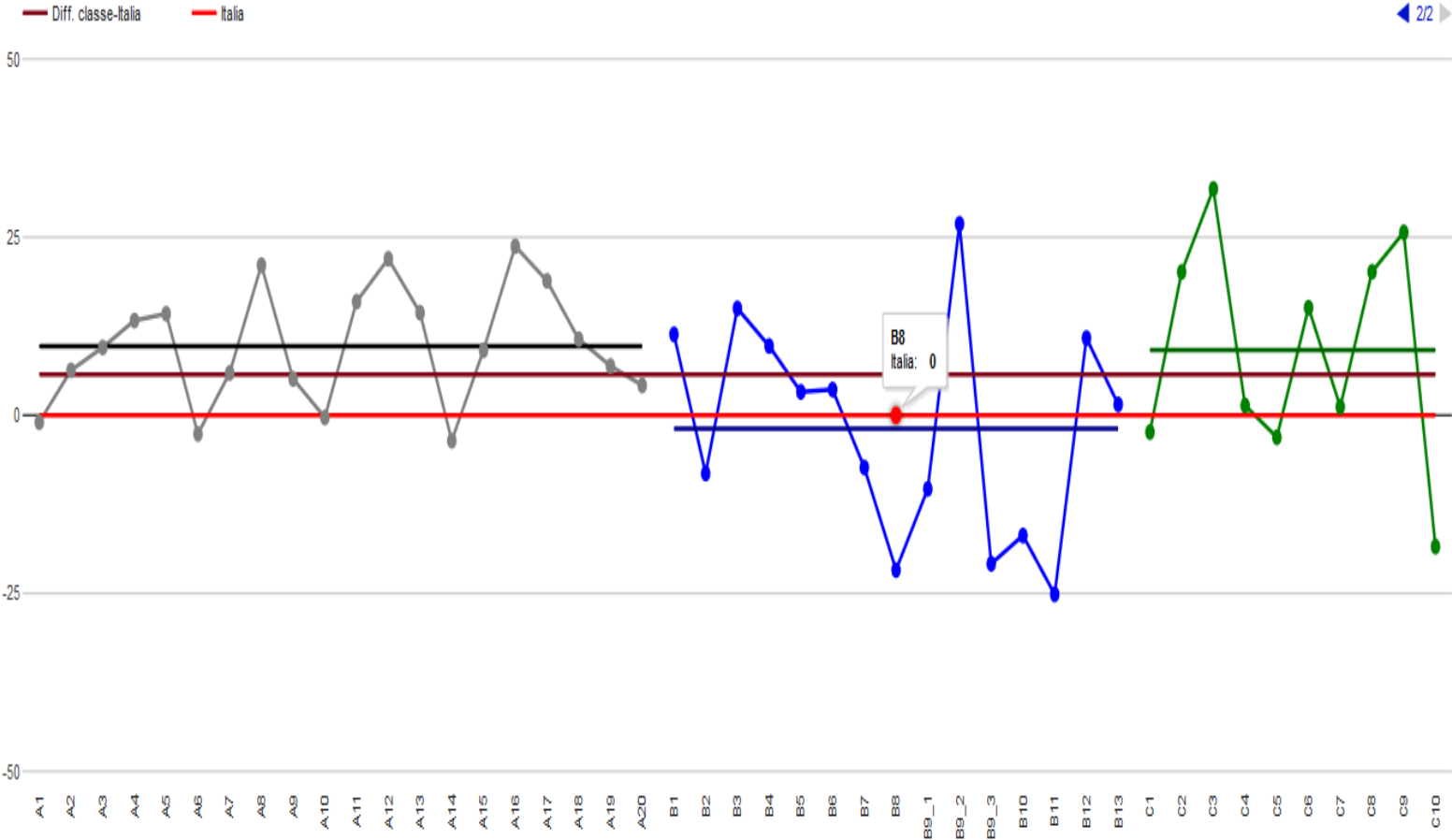
Gráfico 5a: BSIC878006 - Scuola Secondaria di Primo Grado - Classi terze - Prova Nazionale - Istituzione scolastica nel suo complesso - Prova di Italiano - Confronto tra risultato di classe e risultato nazionale (item per item) - codice classe 404020580806



Istituzione scolastica nel suo complesso

Gráfico 5a: BSIC878006 - Scuola Secondaria di Primo Grado - Classi terze - Prova Nazionale - Istituzione scolastica nel suo complesso - Prova di Italiano - Confronto tra risultato di classe e risultato nazionale (item per item) - codice classe 404020580806

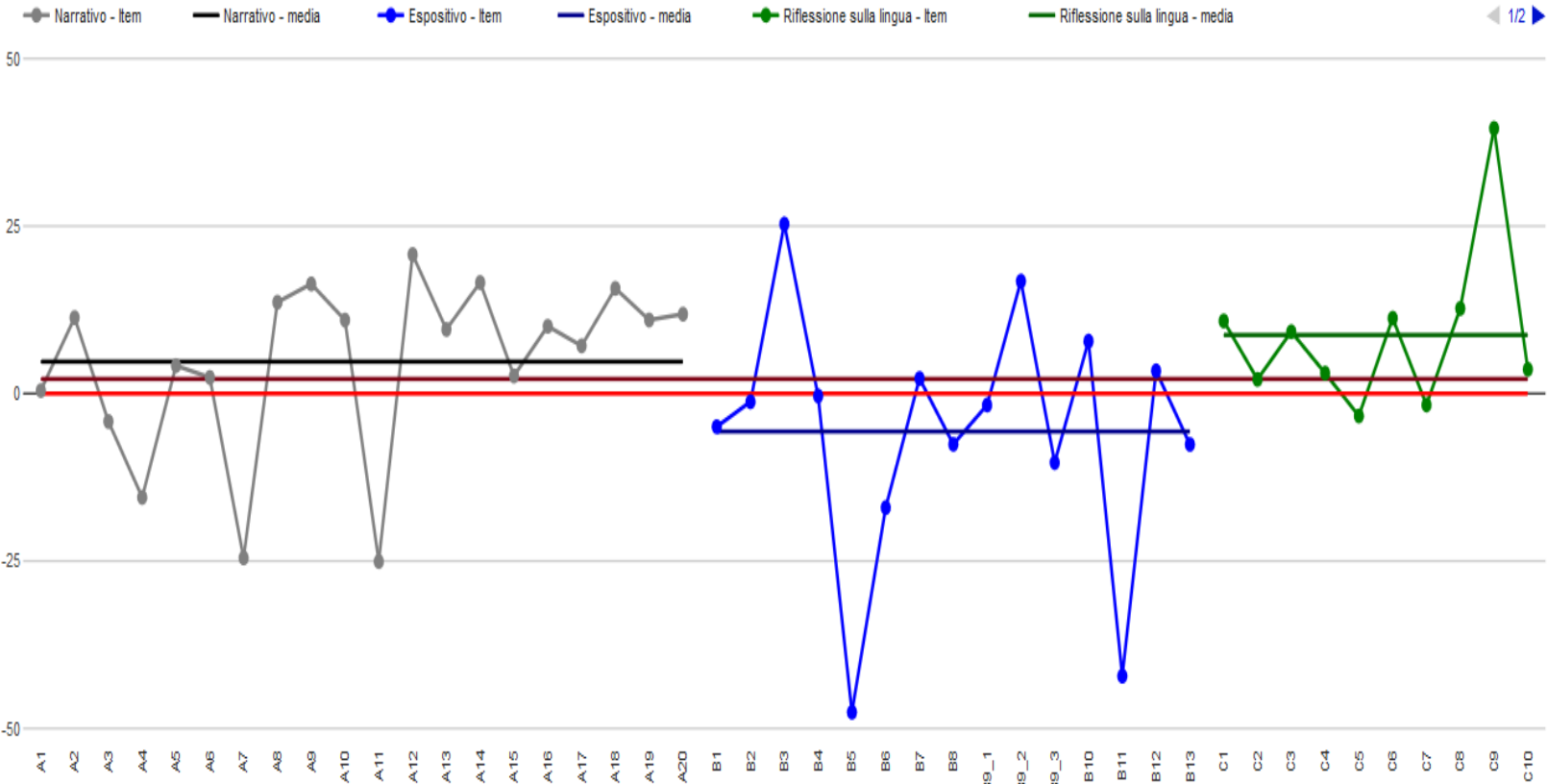
Gráfico 5a: BSIC878006 - Scuola Secondaria di Primo Grado - Classi terze - Prova Nazionale - Istituzione scolastica nel suo complesso - Prova di Italiano - Confronto tra risultato di classe e risultato nazionale (item per item) - codice classe 404020580806



Istituzione scolastica nel suo complesso

Gráfico 5a: BSIC878006 - Scuola Secondaria di Primo Grado - Classi terze - Prova Nazionale - Istituzione scolastica nel suo complesso - Prova di Italiano - Confronto tra risultato di classe e risultato nazionale (item per item) - codice classe 404020580807

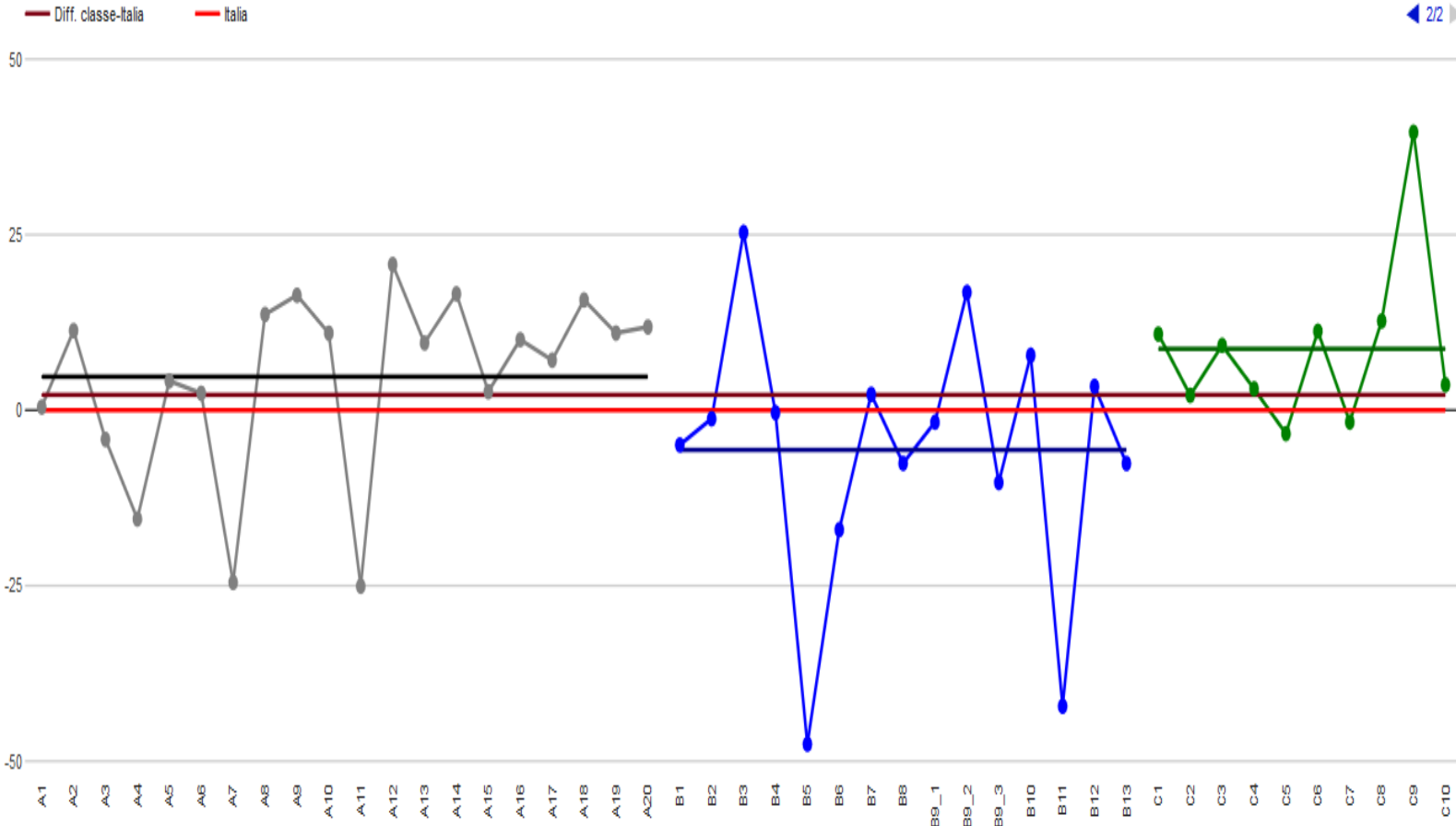
Gráfico 5a: BSIC878006 - Scuola Secondaria di Primo Grado - Classi terze - Prova Nazionale - Istituzione scolastica nel suo complesso - Prova di Italiano - Confronto tra risultato di classe e risultato nazionale (item per item) - codice classe 404020580807



Istituzione scolastica nel suo complesso

Grafico 5a: BSIC878006 - Scuola Secondaria di Primo Grado - Classi terze - Prova Nazionale - Istituzione scolastica nel suo complesso - Prova di Italiano - Confronto tra risultato di classe e risultato nazionale (item per item) - codice classe 404020580807

Grafico 5a: BSIC878006 - Scuola Secondaria di Primo Grado - Classi terze - Prova Nazionale - Istituzione scolastica nel suo complesso - Prova di Italiano - Confronto tra risultato di classe e risultato nazionale (item per item) - codice classe 404020580807



EFFETTO SCUOLA - ITALIANO

Effetto scuola

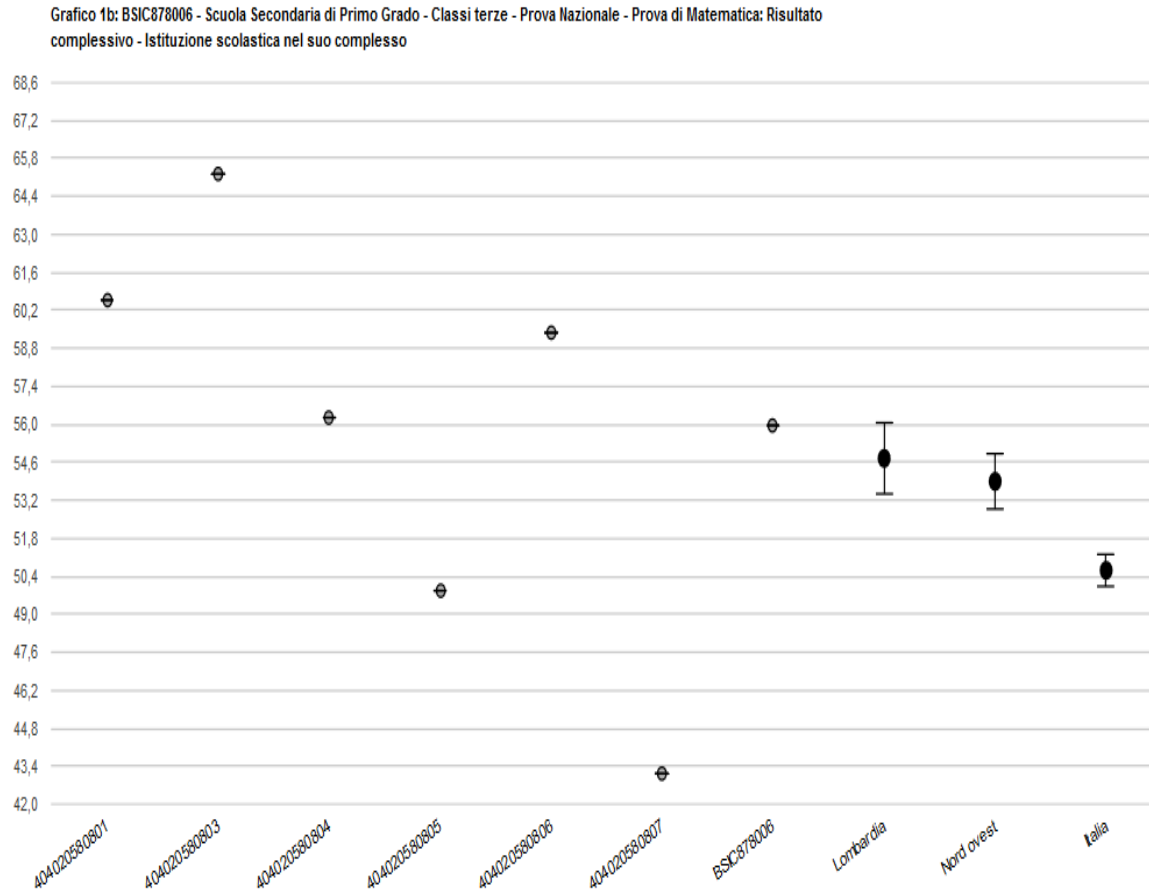


Grafici prova di Matematica

Risultato complessivo

Istituzione scolastica nel suo complesso

Grafico 1b: BSC878006 - Scuola Secondaria di Primo Grado - Classi terze - Prova Nazionale - Prova di Matematica: Risultato complessivo - Istituzione scolastica nel suo complesso ¹⁷

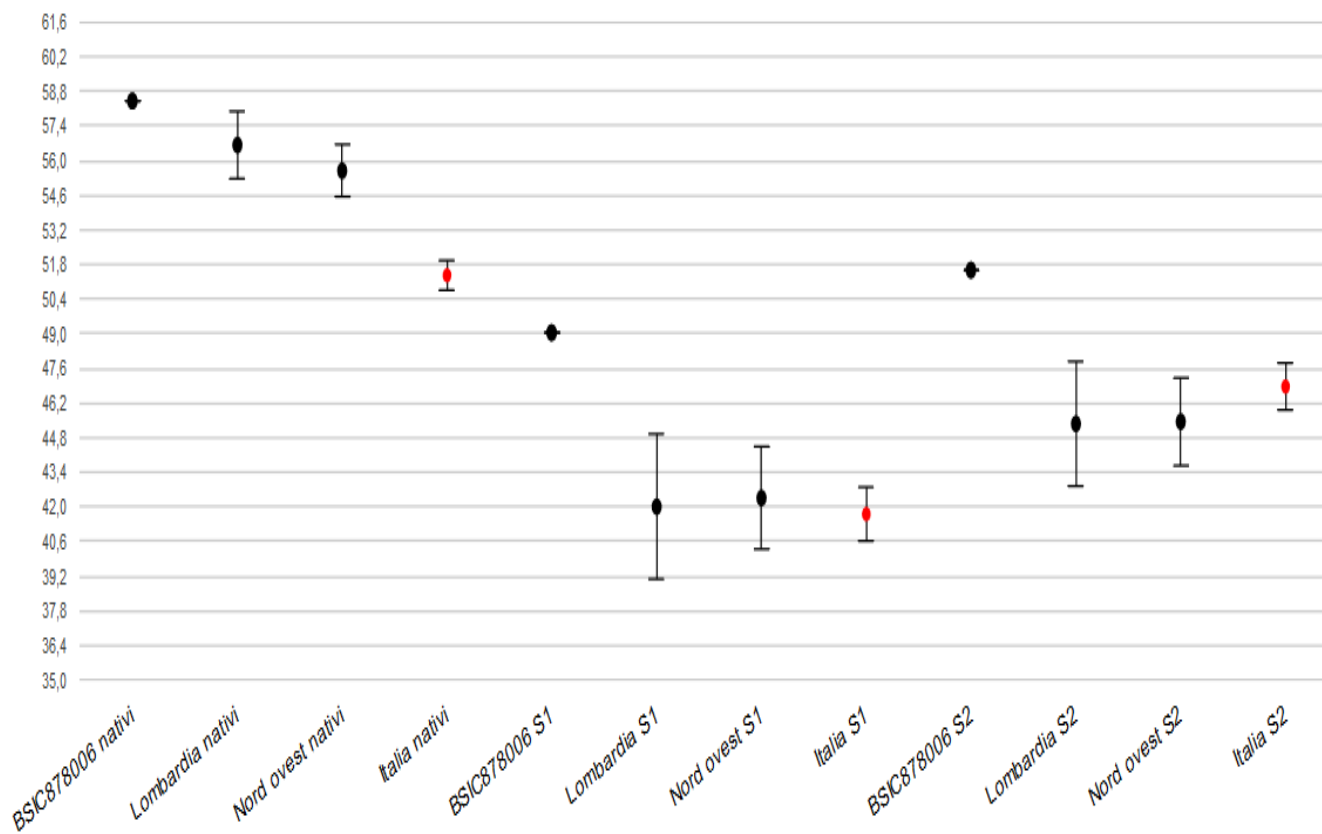


Risultato rispetto alla cittadinanza, alla regolarità e al genere

Istituzione scolastica nel suo complesso

Grafico 3d: Risultato rispetto alla cittadinanza, alla regolarità e al genere - BSIC878006 - Scuola Secondaria di Primo Grado - Classi terze - Prova Nazionale - Istituzione scolastica nel suo complesso - Prova di Matematica rispetto alla cittadinanza ⁹

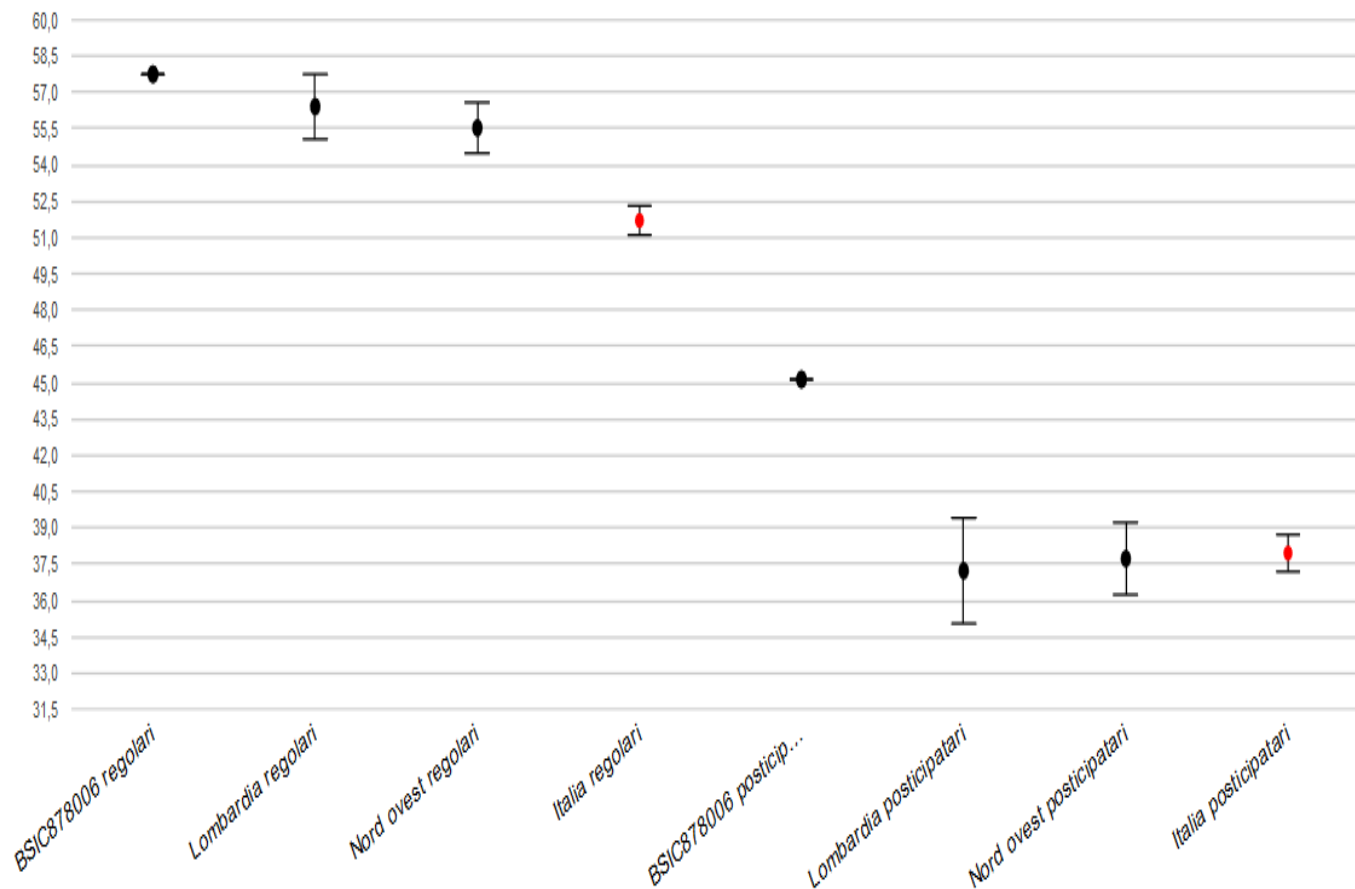
Grafico 3d: BSIC878006 - Scuola Secondaria di Primo Grado - Classi terze - Prova Nazionale - Istituzione scolastica nel suo complesso - Prova di Matematica rispetto alla cittadinanza



Istituzione scolastica nel suo complesso

Grafico 3e: Risultato rispetto alla cittadinanza, alla regolarità e al genere - BSIC878006 - Scuola Secondaria di Primo Grado - Classi terze - Prova Nazionale - Istituzione scolastica nel suo complesso - Prova di Matematica rispetto alla regolarità del percorso di studi ¹⁰

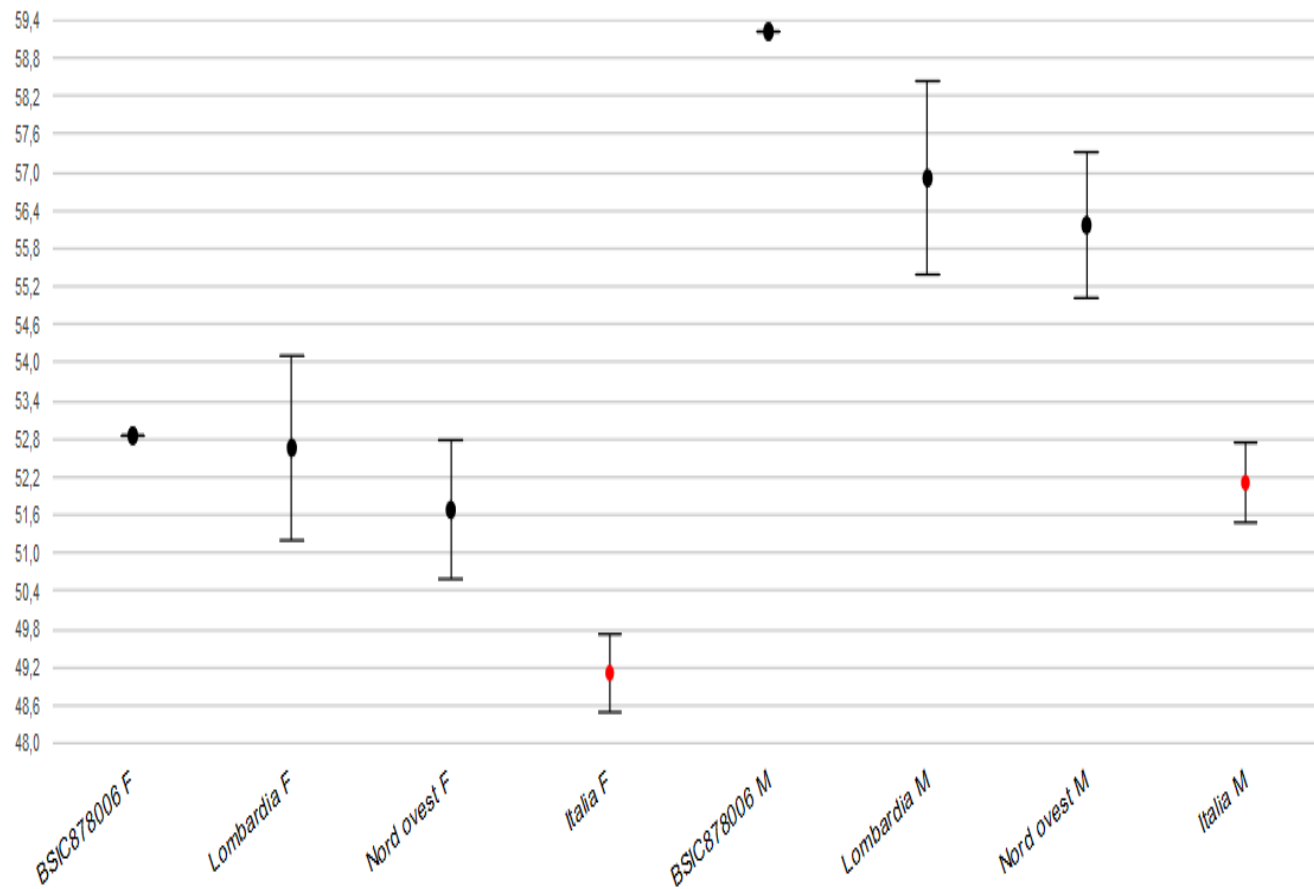
Grafico 3e: BSIC878006 - Scuola Secondaria di Primo Grado - Classi terze - Prova Nazionale - Istituzione scolastica nel suo complesso - Prova di Matematica rispetto alla regolarità del percorso di studi



Istituzione scolastica nel suo complesso

Grafico 3f: Risultato rispetto alla cittadinanza, alla regolarità e al genere - BSIC878006 - Scuola Secondaria di Primo Grado - Classi terze - Prova Nazionale - Istituzione scolastica nel suo complesso - Prova di Matematica rispetto al genere

Grafico 3f:BSIC878006 - Scuola Secondaria di Primo Grado - Classi terze - Prova Nazionale - Istituzione scolastica nel suo complesso - Prova di Matematica rispetto al genere

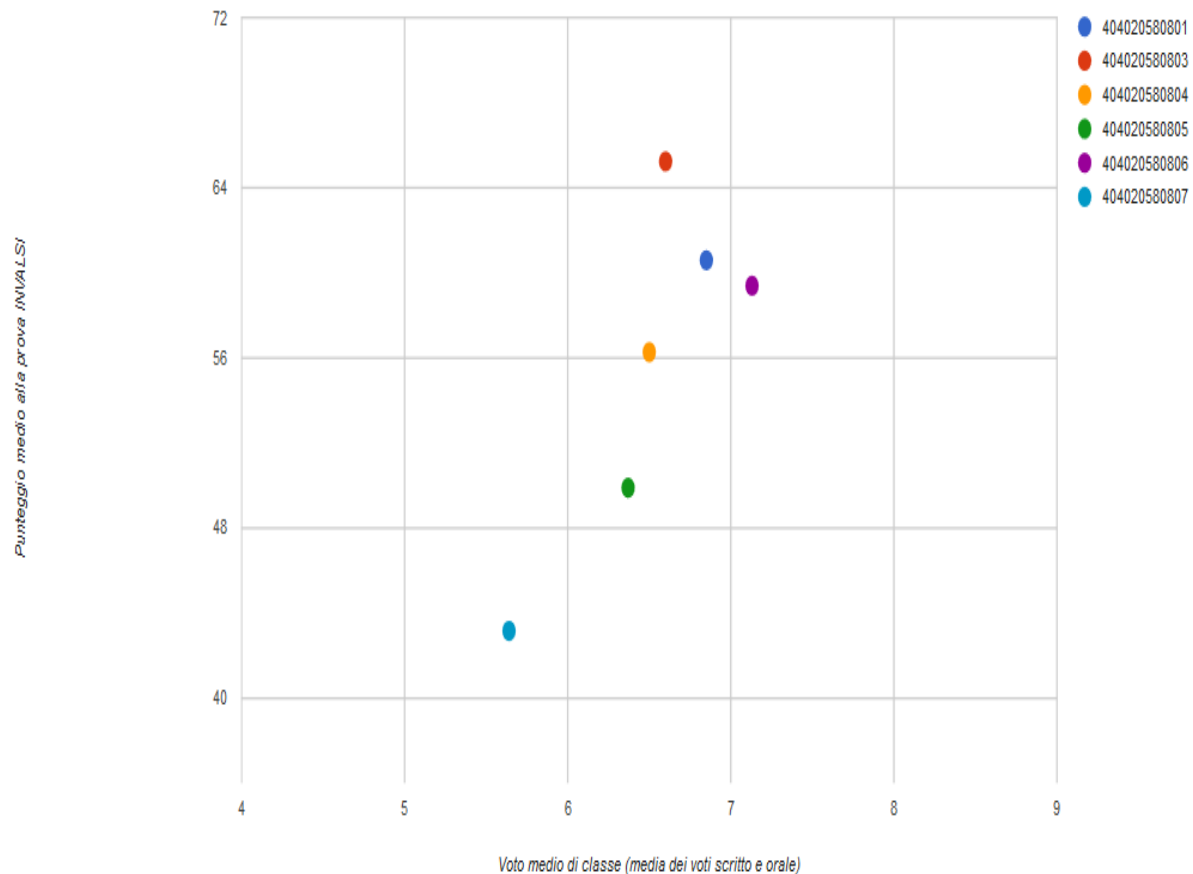


Confronto tra voto di classe e punteggio nella prova

Istituzione scolastica nel suo complesso

Grafico 4b: BSIC878006 - Scuola Secondaria di Primo Grado - Classi terze - Prova Nazionale - Prova di Matematica - Confronto tra voto di classe e punteggio nella prova - Istituzione scolastica nel suo complesso ¹⁵

Grafico 4b: BSIC878006 - Scuola Secondaria di Primo Grado - Classi terze - Prova Nazionale - Prova di Matematica - Confronto tra voto di classe e punteggio nella prova - Istituzione scolastica nel suo complesso



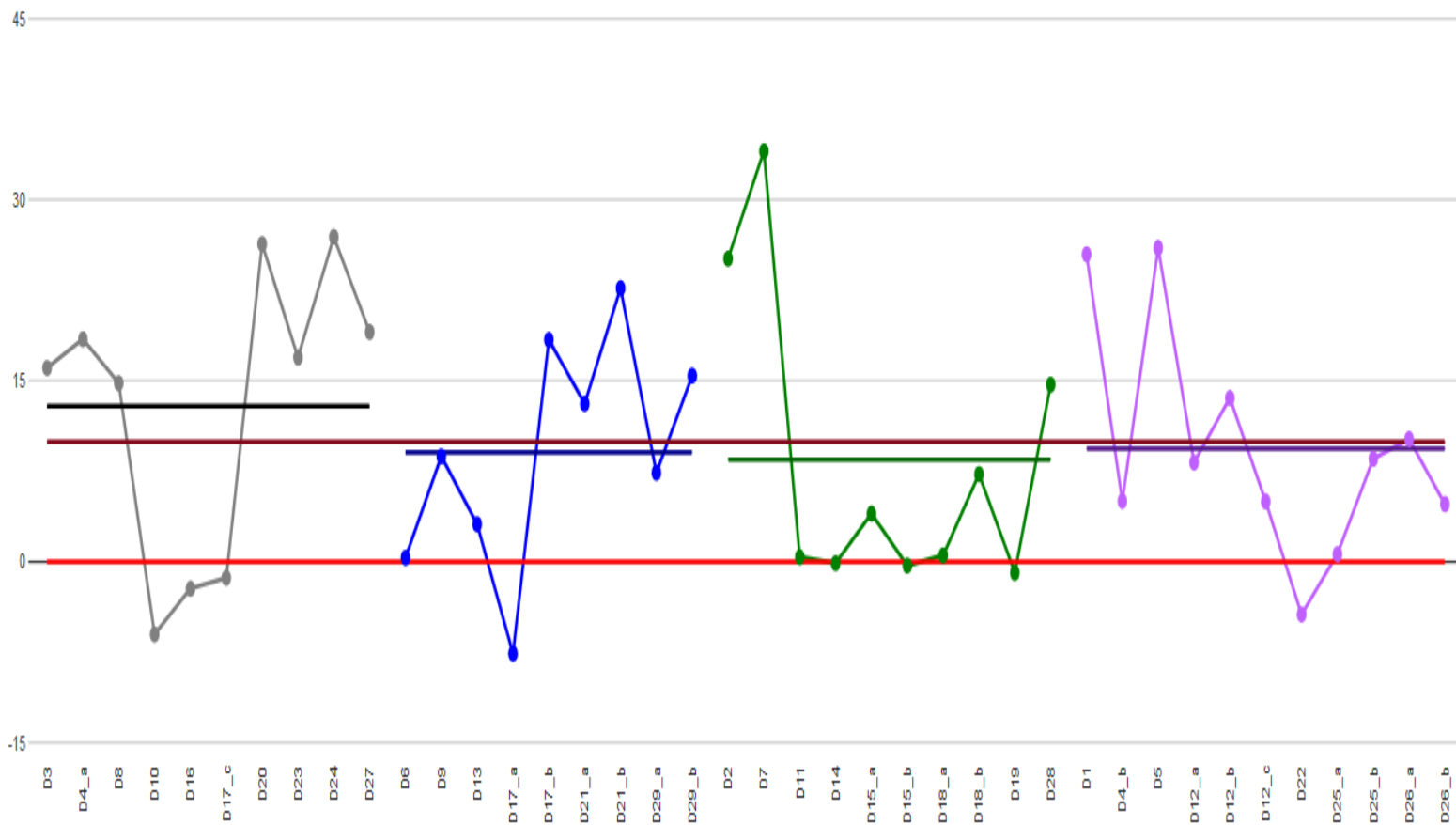
Istituzione scolastica nel suo complesso

Grafico 5b: BSIC878006 - Scuola Secondaria di Primo Grado - Classi terze - Prova Nazionale - Istituzione scolastica nel suo complesso - Prova di Matematica - Confronto tra risultato di classe e risultato nazionale (item per item) - codice classe 404020580801

Grafico 5b: BSIC878006 - Scuola Secondaria di Primo Grado - Classi terze - Prova Nazionale - Istituzione scolastica nel suo complesso - Prova di Matematica - Confronto tra risultato di classe e risultato nazionale (item per item) - codice classe 404020580801

● Numeri - Item
 — Numeri - media
 ● Dati e previsioni - Item
 — Dati e previsioni - media
 ● Spazio e figure - Item
 — Spazio e figure - media

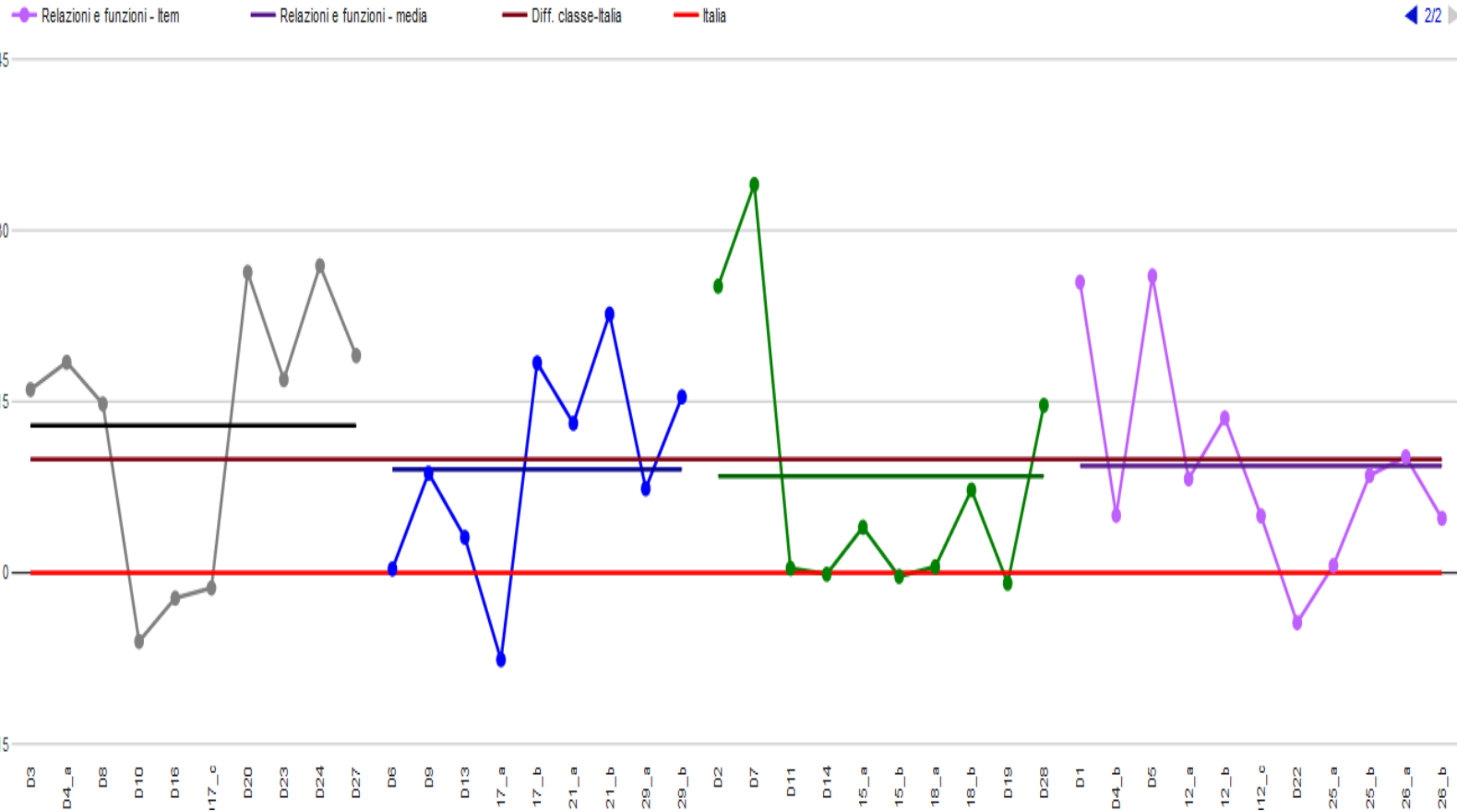
◀ 1/2 ▶



Istituzione scolastica nel suo complesso

Gráfico 5b: BSIC878006 - Scuola Secondaria di Primo Grado - Classi terze - Prova Nazionale - Istituzione scolastica nel suo complesso - Prova di Matematica - Confronto tra risultato di classe e risultato nazionale (item per item) - codice classe 404020580801

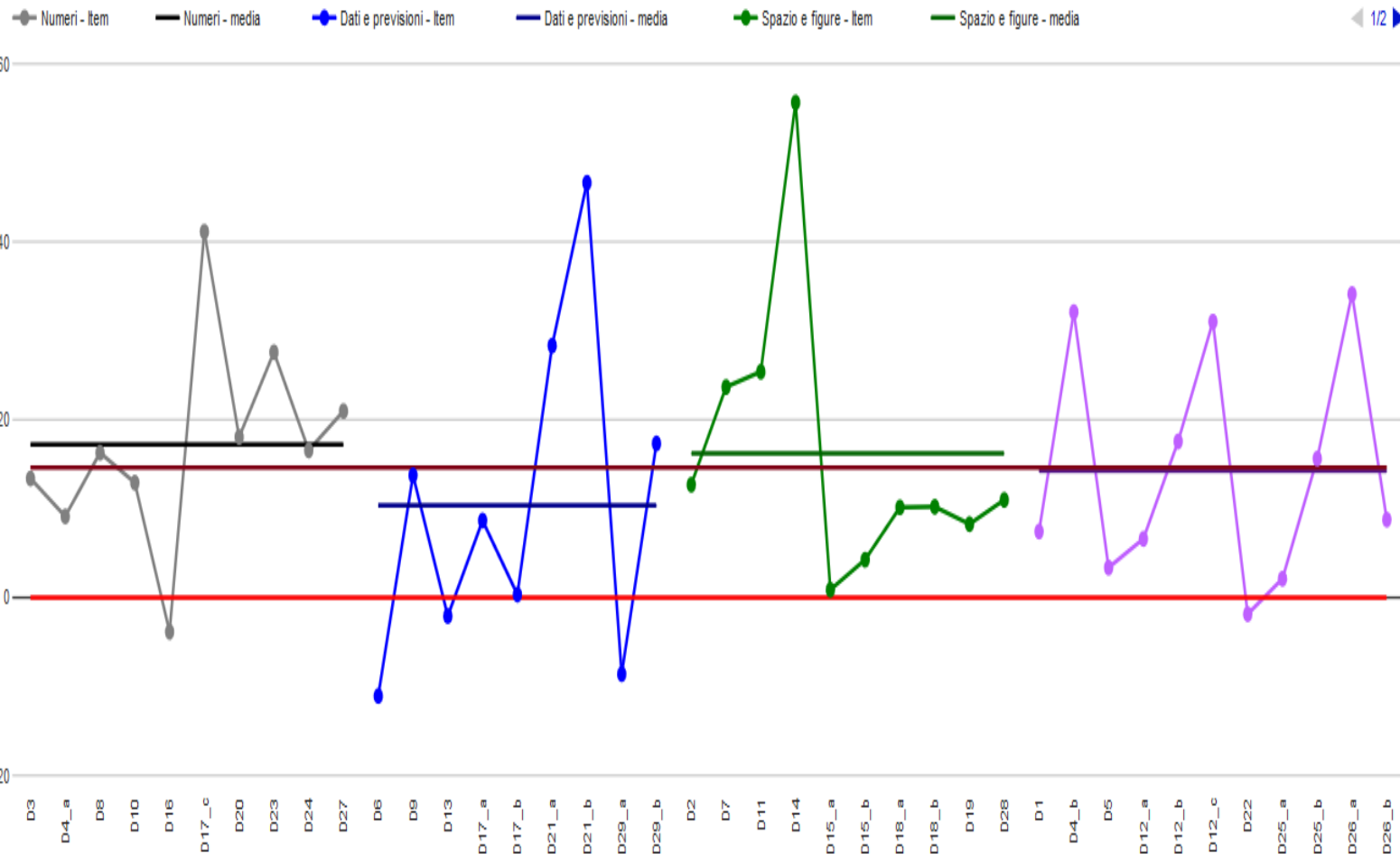
Gráfico 5b: BSIC878006 - Scuola Secondaria di Primo Grado - Classi terze - Prova Nazionale - Istituzione scolastica nel suo complesso - Prova di Matematica - Confronto tra risultato di classe e risultato nazionale (item per item) - codice classe 404020580801



Istituzione scolastica nel suo complesso

Grafico 5b: BSIC878006 - Scuola Secondaria di Primo Grado - Classi terze - Prova Nazionale - Istituzione scolastica nel suo complesso - Prova di Matematica - Confronto tra risultato di classe e risultato nazionale (item per item) - codice classe 404020580803

Grafico 5b: BSIC878006 - Scuola Secondaria di Primo Grado - Classi terze - Prova Nazionale - Istituzione scolastica nel suo complesso - Prova di Matematica - Confronto tra risultato di classe e risultato nazionale (item per item) - codice classe 404020580803



Istituzione scolastica nel suo complesso

Grafico 5b: BSIC878006 - Scuola Secondaria di Primo Grado - Classi terze - Prova Nazionale - Istituzione scolastica nel suo complesso - Prova di Matematica - Confronto tra risultato di classe e risultato nazionale (item per item) - codice classe 404020580803

Grafico 5b: BSIC878006 - Scuola Secondaria di Primo Grado - Classi terze - Prova Nazionale - Istituzione scolastica nel suo complesso - Prova di Matematica - Confronto tra risultato di classe e risultato nazionale (item per item) - codice classe 404020580803

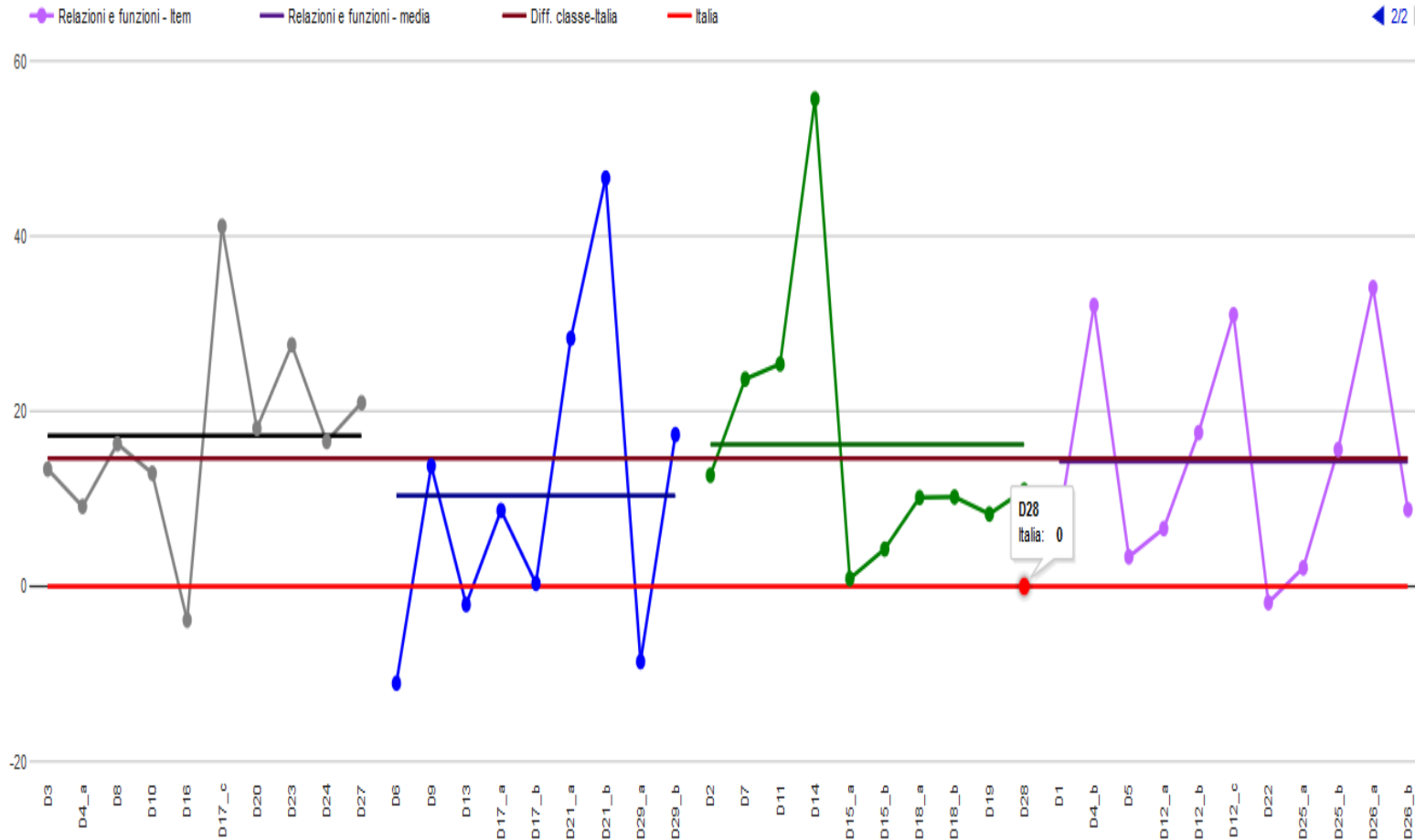
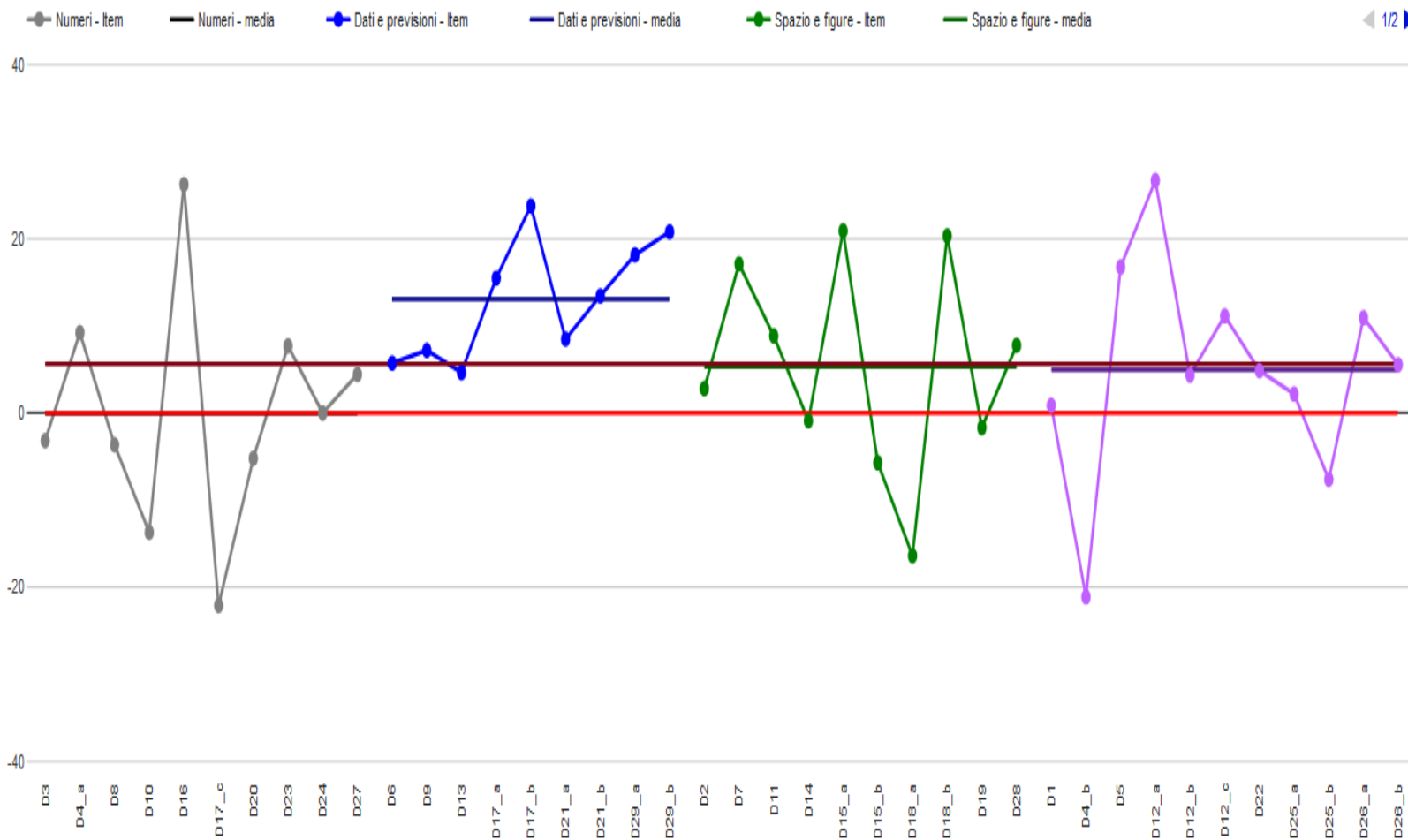


Grafico 5b: BSIC878006 - Scuola Secondaria di Primo Grado - Classi terze - Prova Nazionale - Istituzione scolastica nel suo complesso - Prova di Matematica - Confronto tra risultato di classe e risultato nazionale (item per item) - codice classe 404020580804

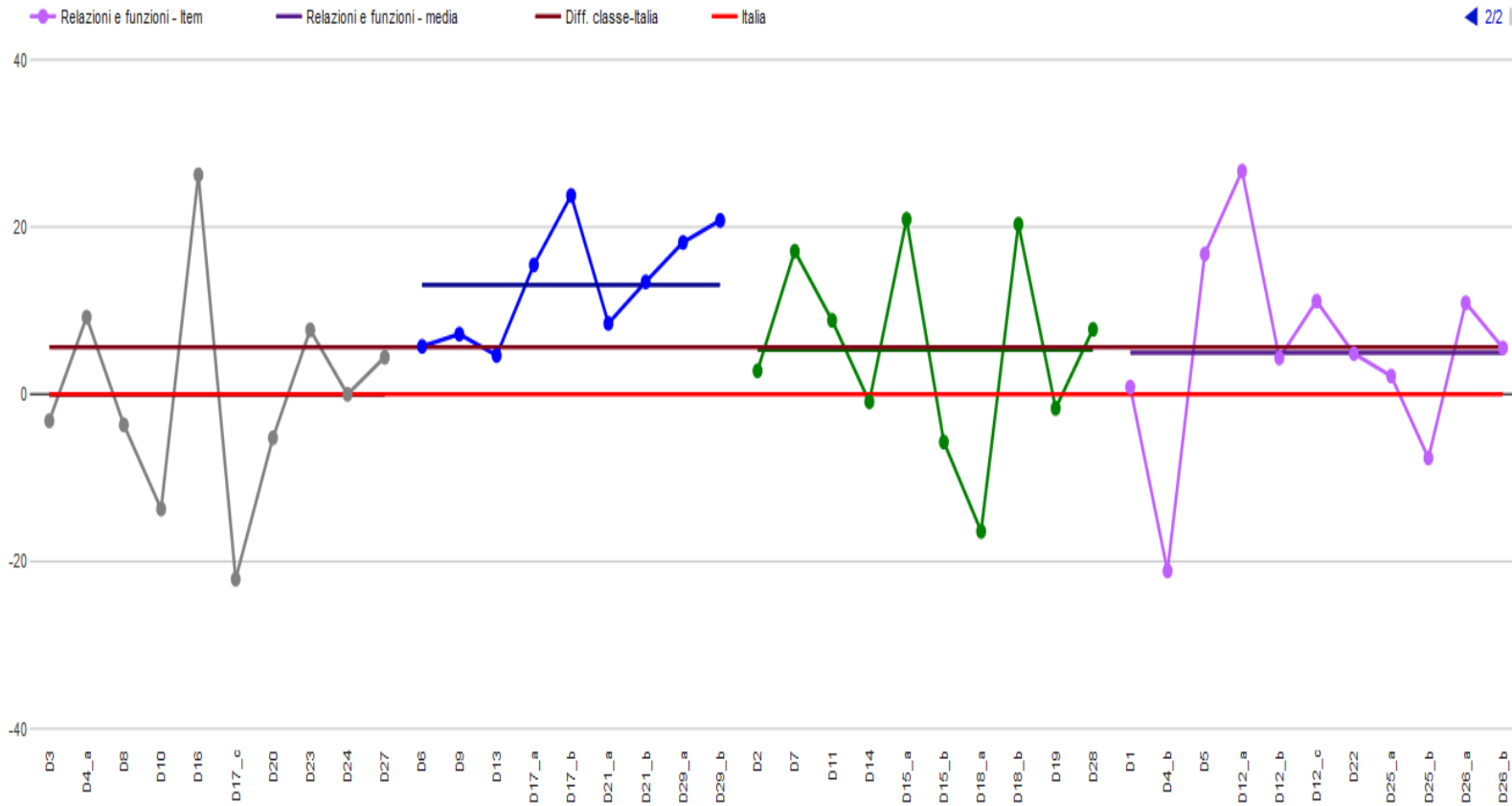
Grafico 5b: BSIC878006 - Scuola Secondaria di Primo Grado - Classi terze - Prova Nazionale - Istituzione scolastica nel suo complesso - Prova di Matematica - Confronto tra risultato di classe e risultato nazionale (item per item) - codice classe 404020580804



Istituzione scolastica nel suo complesso

Grafico 5b: BSIC878006 - Scuola Secondaria di Primo Grado - Classi terze - Prova Nazionale - Istituzione scolastica nel suo complesso - Prova di Matematica - Confronto tra risultato di classe e risultato nazionale (item per item) - codice classe 404020580804

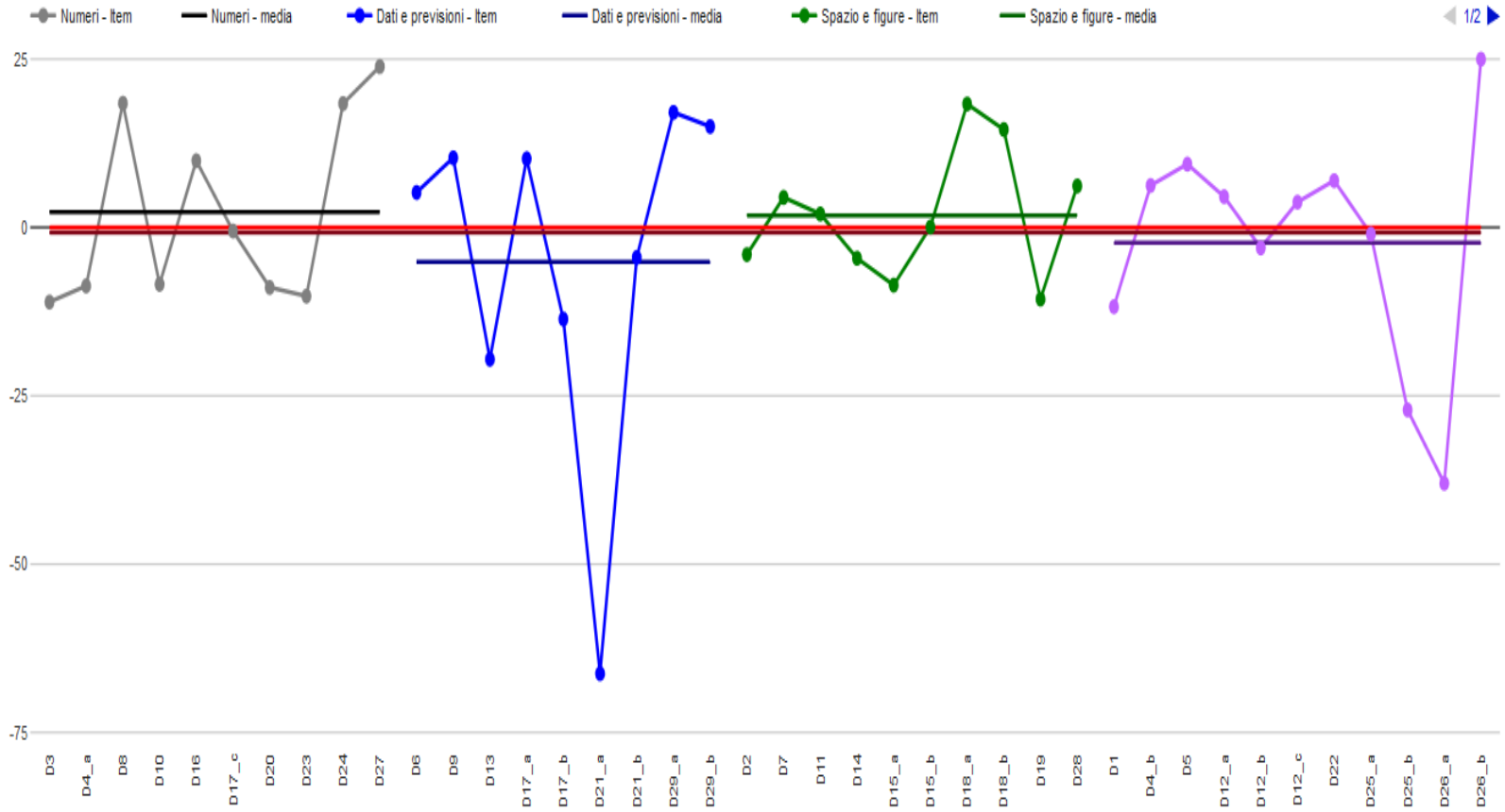
Grafico 5b: BSIC878006 - Scuola Secondaria di Primo Grado - Classi terze - Prova Nazionale - Istituzione scolastica nel suo complesso - Prova di Matematica - Confronto tra risultato di classe e risultato nazionale (item per item) - codice classe 404020580804



Istituzione scolastica nel suo complesso

Gráfico 5b: BSIC878006 - Scuola Secondaria di Primo Grado - Classi terze - Prova Nazionale - Istituzione scolastica nel suo complesso - Prova di Matematica - Confronto tra risultato di classe e risultato nazionale (item per item) - codice classe 404020580805

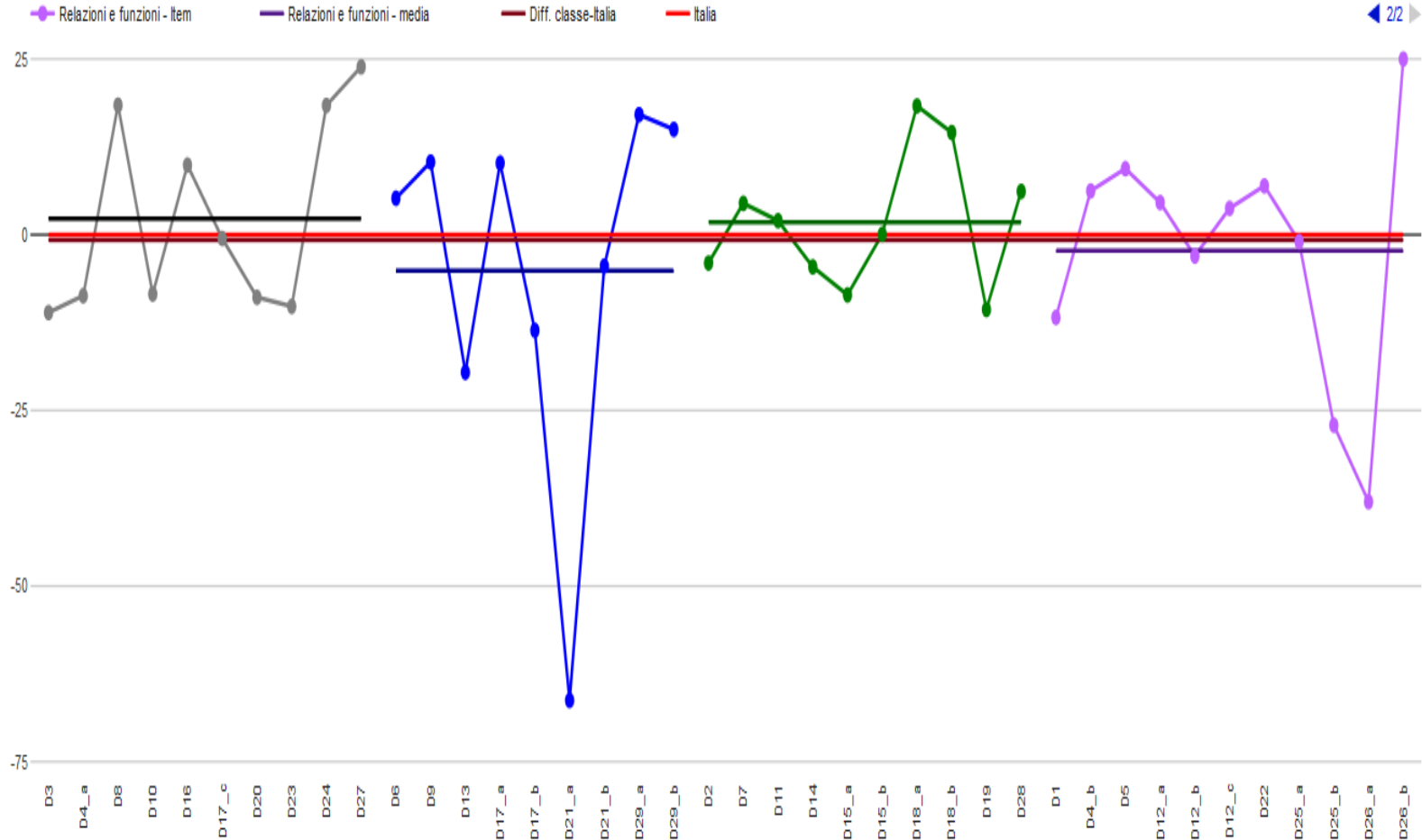
Gráfico 5b: BSIC878006 - Scuola Secondaria di Primo Grado - Classi terze - Prova Nazionale - Istituzione scolastica nel suo complesso - Prova di Matematica - Confronto tra risultato di classe e risultato nazionale (item per item) - codice classe 404020580805



Istituzione scolastica nel suo complesso

Grafico 5b: BSIC878006 - Scuola Secondaria di Primo Grado - Classi terze - Prova Nazionale - Istituzione scolastica nel suo complesso - Prova di Matematica - Confronto tra risultato di classe e risultato nazionale (item per item) - codice classe 404020580805

Grafico 5b: BSIC878006 - Scuola Secondaria di Primo Grado - Classi terze - Prova Nazionale - Istituzione scolastica nel suo complesso - Prova di Matematica - Confronto tra risultato di classe e risultato nazionale (item per item) - codice classe 404020580805



Istituzione scolastica nel suo complesso

Gráfico 5b: BSIC878006 - Scuola Secondaria di Primo Grado - Classi terze - Prova Nazionale - Istituzione scolastica nel suo complesso - Prova di Matematica - Confronto tra risultato di classe e risultato nazionale (item per item) - codice classe 404020580806

Gráfico 5b: BSIC878006 - Scuola Secondaria di Primo Grado - Classi terze - Prova Nazionale - Istituzione scolastica nel suo complesso - Prova di Matematica - Confronto tra risultato di classe e risultato nazionale (item per item) - codice classe 404020580806

● Numeri - Item
 — Numeri - media
 ● Dati e previsioni - Item
 — Dati e previsioni - media
 ● Spazio e figure - Item
 — Spazio e figure - media

◀ 1/2 ▶

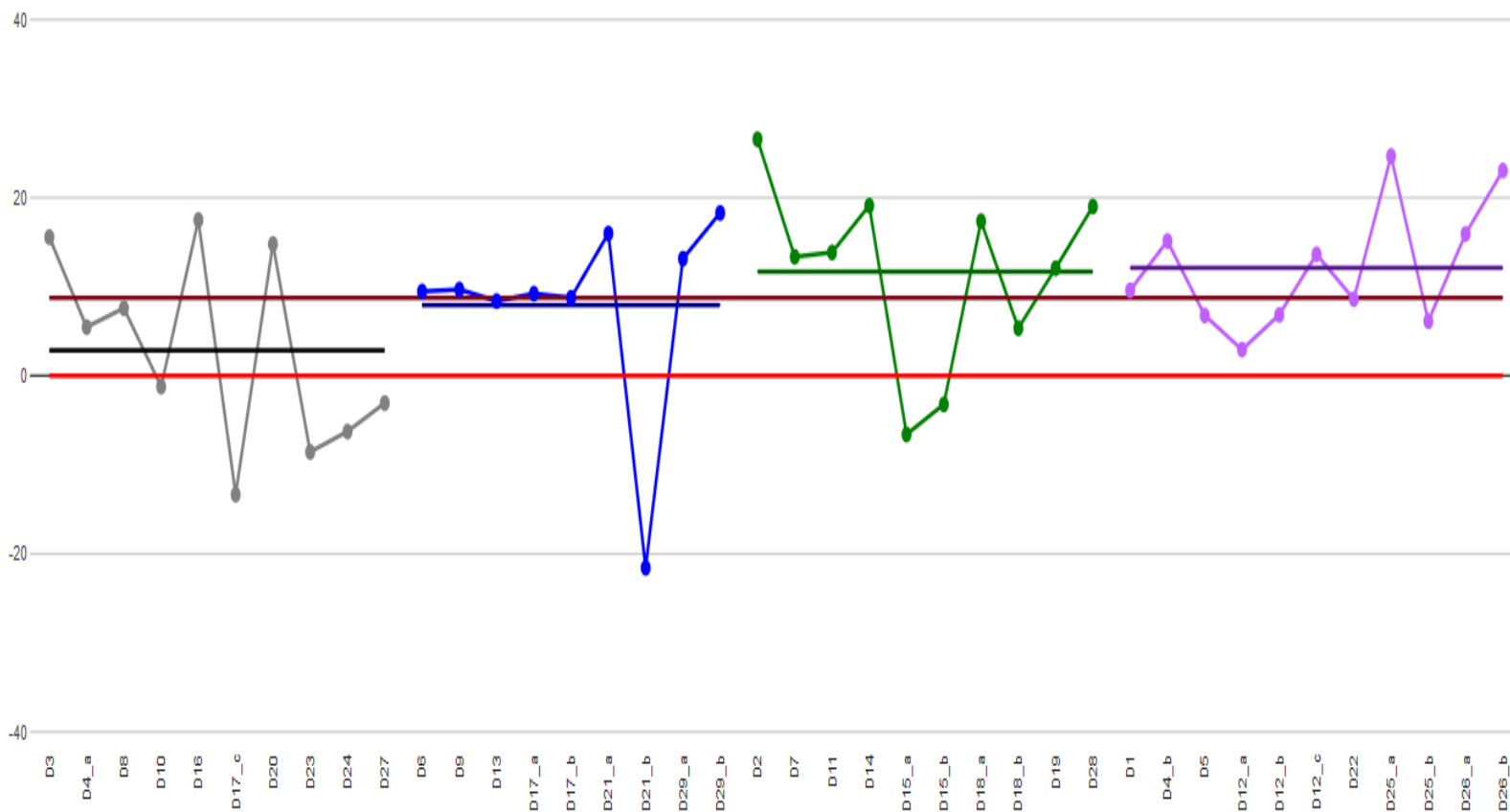
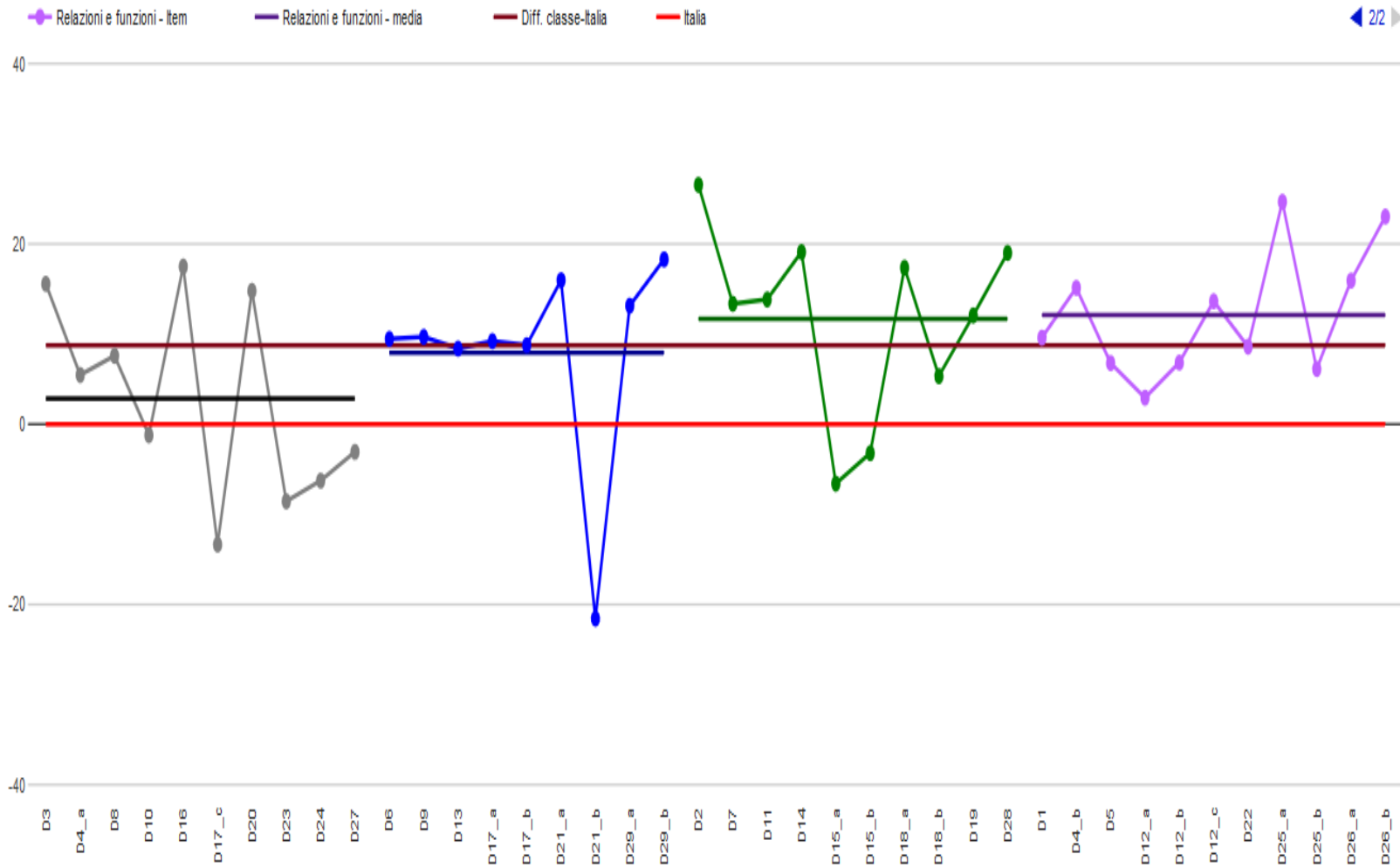


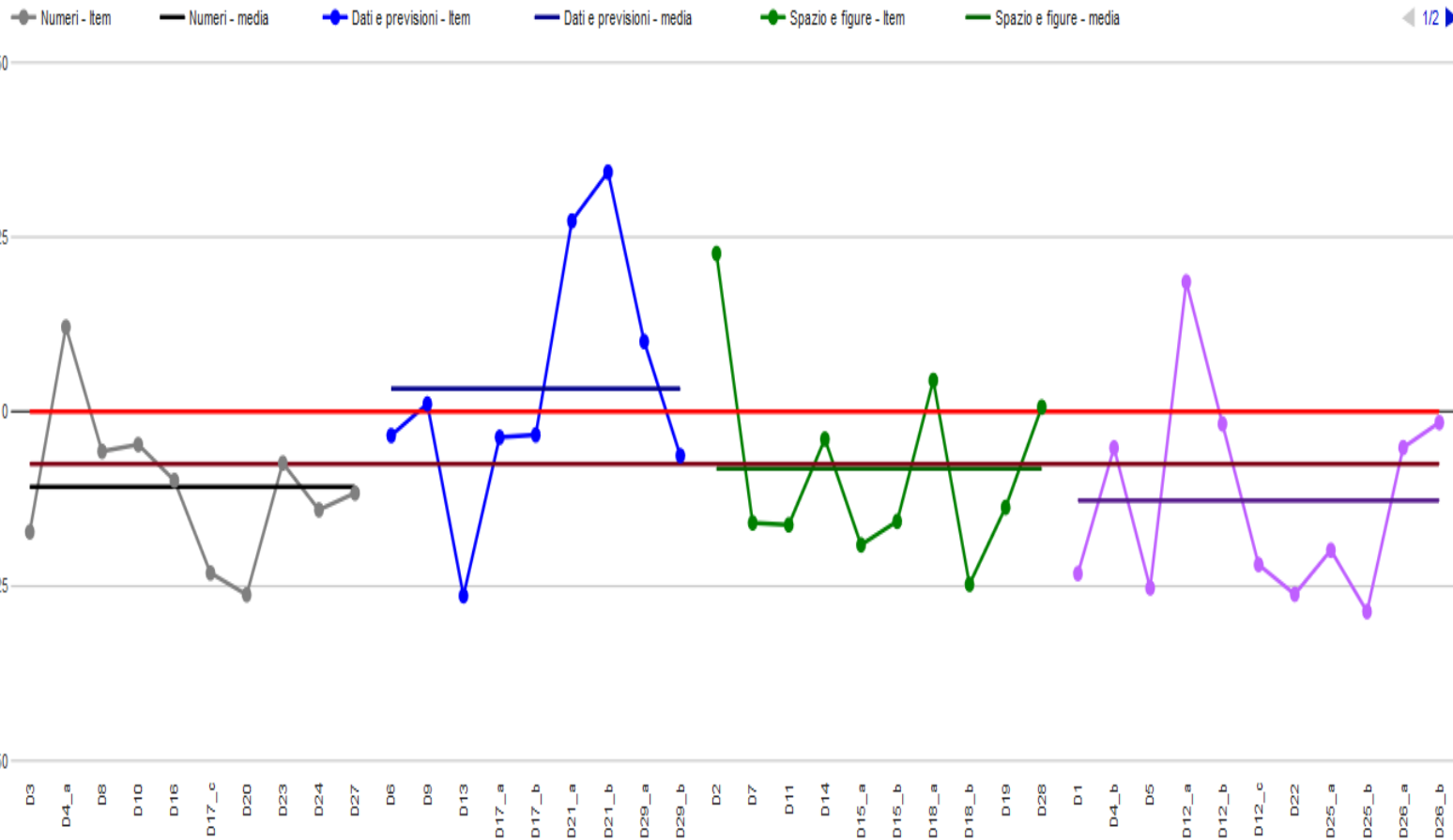
Grafico 5b: BSIC878006 - Scuola Secondaria di Primo Grado - Classi terze - Prova Nazionale - Istituzione scolastica nel suo complesso - Prova di Matematica - Confronto tra risultato di classe e risultato nazionale (item per item) - codice classe 404020580806



Istituzione scolastica nel suo complesso

Gráfico 5b: BSIC878006 - Scuola Secondaria di Primo Grado - Classi terze - Prova Nazionale - Istituzione scolastica nel suo complesso - Prova di Matematica - Confronto tra risultato di classe e risultato nazionale (item per item) - codice classe 404020580807

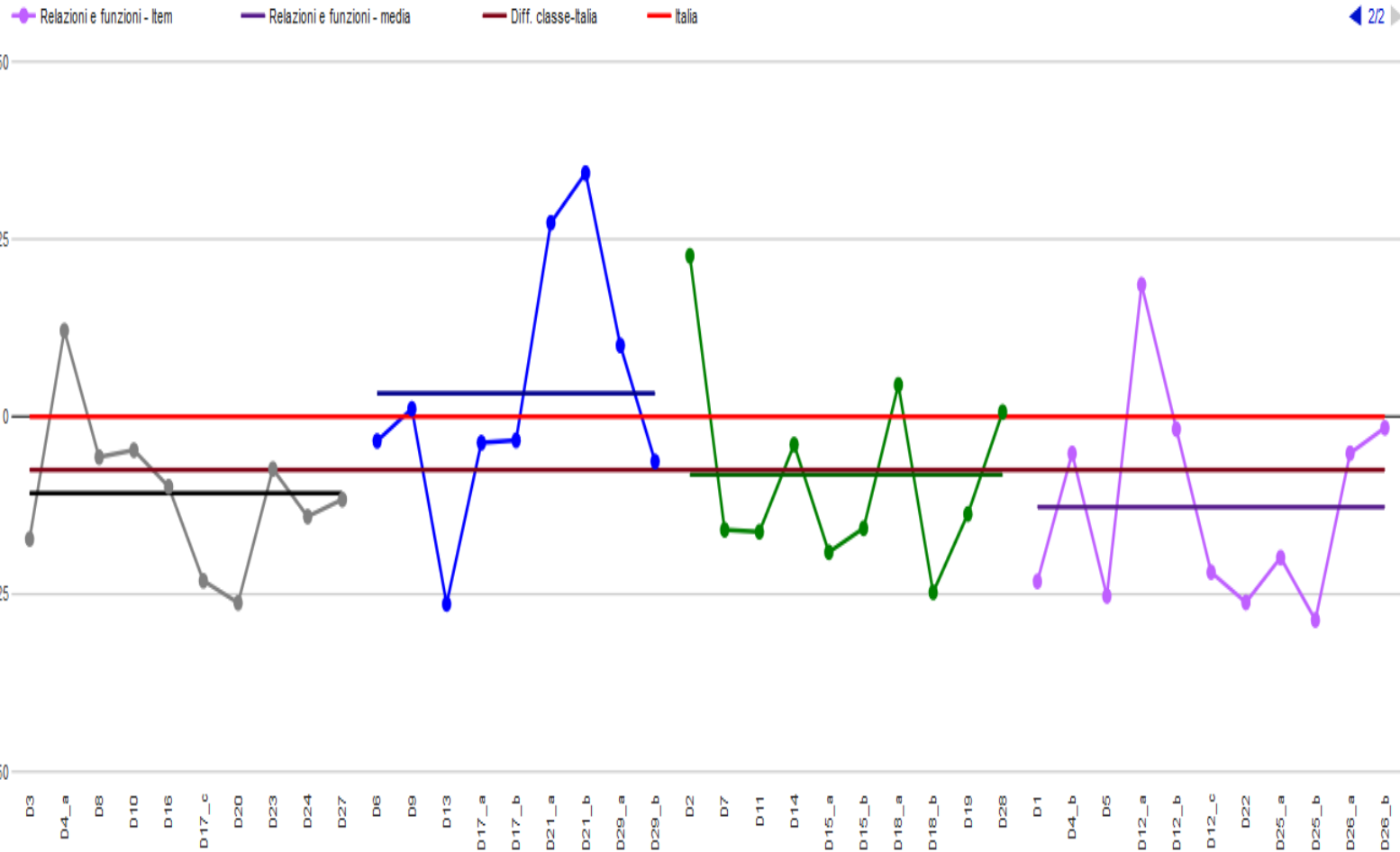
Gráfico 5b: BSIC878006 - Scuola Secondaria di Primo Grado - Classi terze - Prova Nazionale - Istituzione scolastica nel suo complesso - Prova di Matematica - Confronto tra risultato di classe e risultato nazionale (item per item) - codice classe 404020580807



Istituzione scolastica nel suo complesso

Gráfico 5b: BSIC878006 - Scuola Secondaria di Primo Grado - Classi terze - Prova Nazionale - Istituzione scolastica nel suo complesso - Prova di Matematica - Confronto tra risultato di classe e risultato nazionale (item per item) - codice classe 404020580807

Gráfico 5b: BSIC878006 - Scuola Secondaria di Primo Grado - Classi terze - Prova Nazionale - Istituzione scolastica nel suo complesso - Prova di Matematica - Confronto tra risultato di classe e risultato nazionale (item per item) - codice classe 404020580807



EFFETTO SCUOLA - MATEMATICA

Effetto scuola

Istituzione scolastica nel suo complesso

Grafico 6b: BSIC878006 - Scuola Secondaria di Primo Grado - Classi terze - Istituzione scolastica nel suo complesso - Prova di Matematica - Effetto scuola calcolato rispetto a quello medio dei diversi aggregati territoriali di appartenenza

