



RESTITUZIONE DATI INVALSI PROVA NAZIONALE

**ISTITUTO COMPRENSIVO BRESCIA EST 1
CLASSE II Scuola Primaria
a.s. 2016-2017**

ITALIANO: DATI GENERALI

Scuola Primaria - Classi seconde

Punteggi Generali

Tavola 1A Italiano

Istituzione scolastica nel suo complesso								
Classi/Istituto	Media del punteggio percentuale al netto del <i>cheating</i> ^{1a}	Percentuale di partecipazione alla prova di Italiano ^{1b}	Esiti degli studenti al netto del <i>cheating</i> nella stessa scala del rapporto nazionale ^{1d}	Punteggio Lombardia (44,1) ⁵	Punteggio Nord ovest (44,0) ⁵	Punteggio Italia (41,8) ⁵	Punteggio percentuale osservato ⁶	<i>Cheating in</i> percentuale ⁷
404020580201	37,7	85,7	193,6	↓	↓	↓	37,7	0,0
404020580202	29,7	81,0	175,7	↓	↓	↓	29,7	0,0
404020580204	31,9	93,8	182,5	↓	↓	↓	31,9	0,0
404020580205	34,2	87,5	187,7	↓	↓	↓	34,2	0,0
404020580206	52,3	100,0	216,9	↑	↑	↑	52,8	1,1
404020580207	46,1	100,0	208,8	↑	↑	↑	46,1	0,0
BSIC878006	40,3	91,9	197,1	↓	↓	↓	40,4	0,2



MATEMATICA: DATI GENERALI

Tavola 1B Matematica

Istituzione scolastica nel suo complesso								
Classi/Istituto	Media del punteggio percentuale al netto del <i>cheating</i> ^{1a}	Percentuale di partecipazione alla prova di Matematica ^{1b}	Esiti degli studenti al netto del <i>cheating</i> nella stessa scala del rapporto nazionale ^{1d}	Punteggio Lombardia (55,0) ⁵	Punteggio Nord ovest (55,1) ⁵	Punteggio Italia (52,4) ⁵	Punteggio percentuale osservato ⁶	<i>Cheating</i> in percentuale ⁷
404020580201	48,1	71,4	190,7	↓	↓	↓	48,1	0,0
404020580202	38,7	81,0	175,0	↓	↓	↓	38,7	0,0
404020580204	41,4	93,8	177,8	↓	↓	↓	41,4	0,0
404020580205	34,7	87,5	167,4	↓	↓	↓	34,7	0,0
404020580206	58,4	100,0	210,3	↑	↑	↑	58,7	0,5
404020580207	50,7	100,0	196,9	↓	↓	↓	50,7	0,0
BSIC878006	46,9	89,4	189,3	↓	↓	↓	47,0	0,1



PROVA PRELIMINARE DI LETTURA

Tavola 1C Preliminare di Lettura

Istituzione scolastica nel suo complesso					
Classi/Istituto/Dettaglio territoriale	Media del punteggio percentuale	Percentuale di bisillabe corrette	Percentuale di trisillabe corrette	Percentuale di quadrisillabe corrette	Percentuale di polisillabe corrette
404020580201	70,8	97,6	81,3	34,0	27,8
404020580202	67,4	97,5	77,5	31,4	11,8
404020580204	83,7	94,3	88,8	69,6	53,3
404020580205	82,0	91,8	83,8	72,2	71,4
404020580206	86,3	98,3	87,5	76,9	74,0
404020580207	88,4	97,0	94,7	72,2	62,5
BSIC878006	80,6	96,5	86,2	60,7	51,8
Lombardia	77,4	97,3	88,1	46,9	28,2
Nord ovest	78,5	97,5	88,6	49,3	31,2
Italia	80,6	97,2	89,1	55,9	41,1



TAVOLA 2A- PARTI DELLA PROVA DI ITALIANO

Tavola 2A - Parti della prova Italiano

Istituzione scolastica nel suo complesso						
	Testo narrativo		Esercizi linguistici		Prova complessiva	
Classi/Istituto	Punteggio medio	Punteggio Italia	Punteggio medio	Punteggio Italia	Punteggio medio	Punteggio Italia
404020580201	40,2	42,6	16,7	34,8	37,7	41,8
404020580202	30,8		20,6		29,7	
404020580204	33,7		16,7		31,9	
404020580205	37,4		7,1		34,2	
404020580206	52,8		47,5		52,3	
404020580207	47,1		37,5		46,1	
BSIC878006	41,8		27,3		40,3	



TAVOLA 2C- PARTI DELLA PROVA - SOLO NATIVI

Tavola 2C - Parti della prova - solo nativi ⁹ Italiano

Istituzione scolastica nel suo complesso						
	Testo narrativo		Esercizi linguistici		Prova complessiva	
Classi/Istituto	Punteggio medio	Punteggio Italia	Punteggio medio	Punteggio Italia	Punteggio medio	Punteggio Italia
404020580201	46,1	43,7	8,3	36,7	42,1	43,0
404020580202	38,2		37,5		38,2	
404020580204	40,4		25,0		38,8	
404020580205	50,6		20,0		47,4	
404020580206	61,0		59,9		60,8	
404020580207	50,6		50,0		50,5	
BSIC878006	51,3		41,9		50,3	



TAVOLA 2E - PARTI DELLA PROVA – SOLO REGOLARI

Tavola 2E - Parti della prova - solo regolari ¹⁰ Italiano

Istituzione scolastica nel suo complesso						
	Testo narrativo		Esercizi linguistici		Prova complessiva	
Classi/Istituto	Punteggio medio	Punteggio Italia	Punteggio medio	Punteggio Italia	Punteggio medio	Punteggio Italia
404020580201	40,5	42,7	17,7	34,9	38,1	41,9
404020580202	32,7		21,9		31,6	
404020580204	33,7		16,7		31,9	
404020580205	37,4		7,1		34,2	
404020580206	52,8		47,5		52,3	
404020580207	47,8		37,0		46,7	
BSIC878006	42,4		27,6		40,8	



DISTRIBUZIONE DEGLI STUDENTI PER LIVELLI DI APPRENDIMENTO

Tavola 4A Italiano ¹²

Istituzione scolastica nel suo complesso					
Classi	Numero studenti livello 1	Numero studenti livello 2	Numero studenti livello 3	Numero studenti livello 4	Numero studenti livello 5
404020580201	6	5	0	2	5
404020580202	8	6	1	0	2
404020580204	10	1	0	0	4
404020580205	6	5	0	1	2
404020580206	8	2	0	2	13
404020580207	5	6	2	4	7
Istituto/Dettaglio territoriale	Percentuale studenti livello 1	Percentuale studenti livello 2	Percentuale studenti livello 3	Percentuale studenti livello 4	Percentuale studenti livello 5
BSIC878006	38,1%	22,1%	2,7%	8,0%	29,2%
Lombardia	28,4%	18,3%	8,6%	8,0%	36,6%
Nord ovest	28,6%	18,5%	8,3%	8,2%	36,4%
Italia	33,5%	18,5%	7,7%	7,1%	33,3%



DISTRIBUZIONE DEGLI STUDENTI PER LIVELLI DI APPRENDIMENTO

Tavola 4B Matematica ¹²

Istituzione scolastica nel suo complesso					
Classi	Numero studenti livello 1	Numero studenti livello 2	Numero studenti livello 3	Numero studenti livello 4	Numero studenti livello 5
404020580201	4	3	3	2	3
404020580202	10	1	4	2	0
404020580204	7	4	1	0	3
404020580205	9	1	3	1	0
404020580206	7	3	0	4	11
404020580207	7	4	4	2	7
Istituto/Dettaglio territoriale	Percentuale studenti livello 1	Percentuale studenti livello 2	Percentuale studenti livello 3	Percentuale studenti livello 4	Percentuale studenti livello 5
BSIC878006	40,0%	14,6%	13,6%	10,0%	21,8%
Lombardia	22,5%	17,1%	15,7%	12,1%	32,6%
Nord ovest	22,1%	17,1%	16,3%	11,8%	32,7%
Italia	26,9%	17,3%	16,9%	10,5%	28,4%



NUMEROSITA' ITALIANO/MATEMATICA

Tavola 5 Italiano/Matematica - numerosità ^{11 12}

Istituzione scolastica nel suo complesso				
Istituzione scolastica		Prova di Matematica		
		Numero studenti livello 1-2	Numero studenti livello 3	Numero studenti livello 4-5
Prova di Italiano	Numero studenti livello 1-2	45	11	7
	Numero studenti livello 3	2	0	1
	Numero studenti livello 4-5	10	4	27



CORRELAZIONE TRA RISULTATI NELLE PROVE INVALSI E VOTO DI CLASSE

Correlazione tra risultati nelle prove INVALSI e voto di classe

Tavola 6 ¹³

Istituzione scolastica nel suo complesso		
Classi	Correlazione tra voto della classe e punteggio di Italiano alla Prova INVALSI	Correlazione tra voto della classe e punteggio di Matematica alla Prova INVALSI
404020580201	medio-bassa	media
404020580202	medio-bassa	scarsamente significativa
404020580204	medio-bassa	media
404020580205	media	medio-bassa
404020580206	medio-bassa	media
404020580207	medio-bassa	medio-bassa



ANDAMENTO SCOLASTICO NEGLI ULTIMI ANNI

Andamento negli ultimi anni scolastici

Tavola 7A Italiano

Istituzione scolastica nel suo complesso								
Anno scolastico	Classi/Istituto	Media del punteggio percentuale al netto del <i>cheating</i> ^{1a}	Esiti degli studenti al netto del <i>cheating</i> nella stessa scala del rapporto nazionale ^{1d}	Punteggio Lombardia ⁵	Punteggio Nord ovest ⁵	Punteggio Italia ⁵	Punteggio percentuale osservato ⁶	<i>Cheating</i> in percentuale ⁷
2012-13	BSIC878006	54,7	184,3	↓	↓	↓	-	0,1
2013-14	BSIC878006	53,0	188,4	↓	↓	↓	53,0	0,0
2014-15	BSIC878006	50,0	186,2	↓	↓	↓	50,0	0,0
2015-16	BSIC878006	44,4	191,5	↓	↓	↓	44,5	0,3
2016-17	BSIC878006	40,3	197,1	↓	↓	↓	40,4	0,2



ANDAMENTO SCOLASTICO NEGLI ULTIMI ANNI

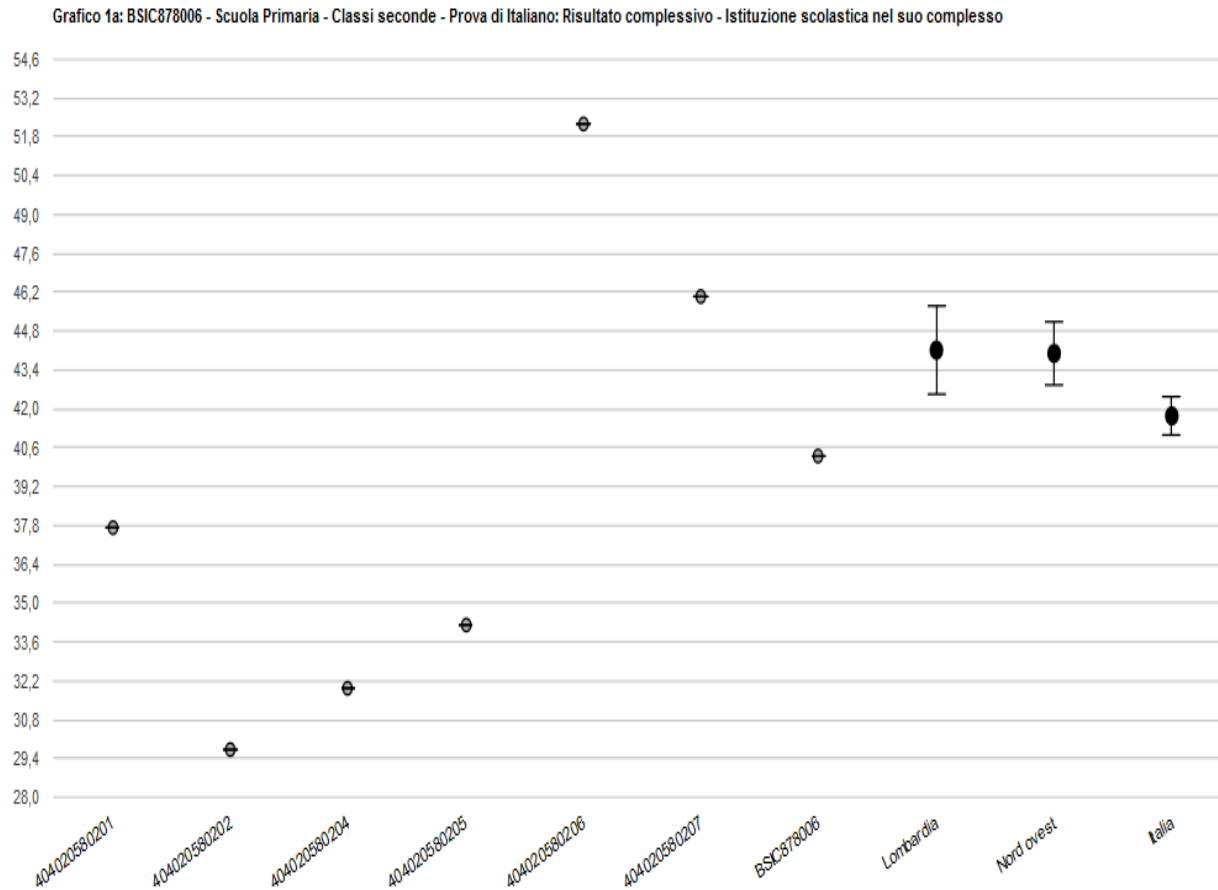
Tavola 7B Matematica

Istituzione scolastica nel suo complesso								
Anno scolastico	Classi/Istituto	Media del punteggio percentuale al netto del <i>cheating</i> ^{1a}	Esiti degli studenti al netto del <i>cheating</i> nella stessa scala del rapporto nazionale ^{1d}	Punteggio Lombardia ⁵	Punteggio Nord ovest ⁵	Punteggio Italia ⁵	Punteggio percentuale osservato ⁶	<i>Cheating</i> in percentuale ⁷
2012-13	BSIC878006	50,1	192,0	↓	↓	↓	-	0,3
2013-14	BSIC878006	42,7	173,7	↓	↓	↓	42,7	0,0
2014-15	BSIC878006	44,4	182,0	↓	↓	↓	44,4	0,0
2015-16	BSIC878006	48,1	194,8	↓	↓	↓	48,1	0,2
2016-17	BSIC878006	46,9	189,3	↓	↓	↓	47,0	0,1



Istituzione scolastica nel suo complesso

Grafico 1a: BSIC878006 - Scuola Primaria - Classi seconde - Prova di Italiano: Risultato complessivo - Istituzione scolastica nel suo complesso ¹⁷

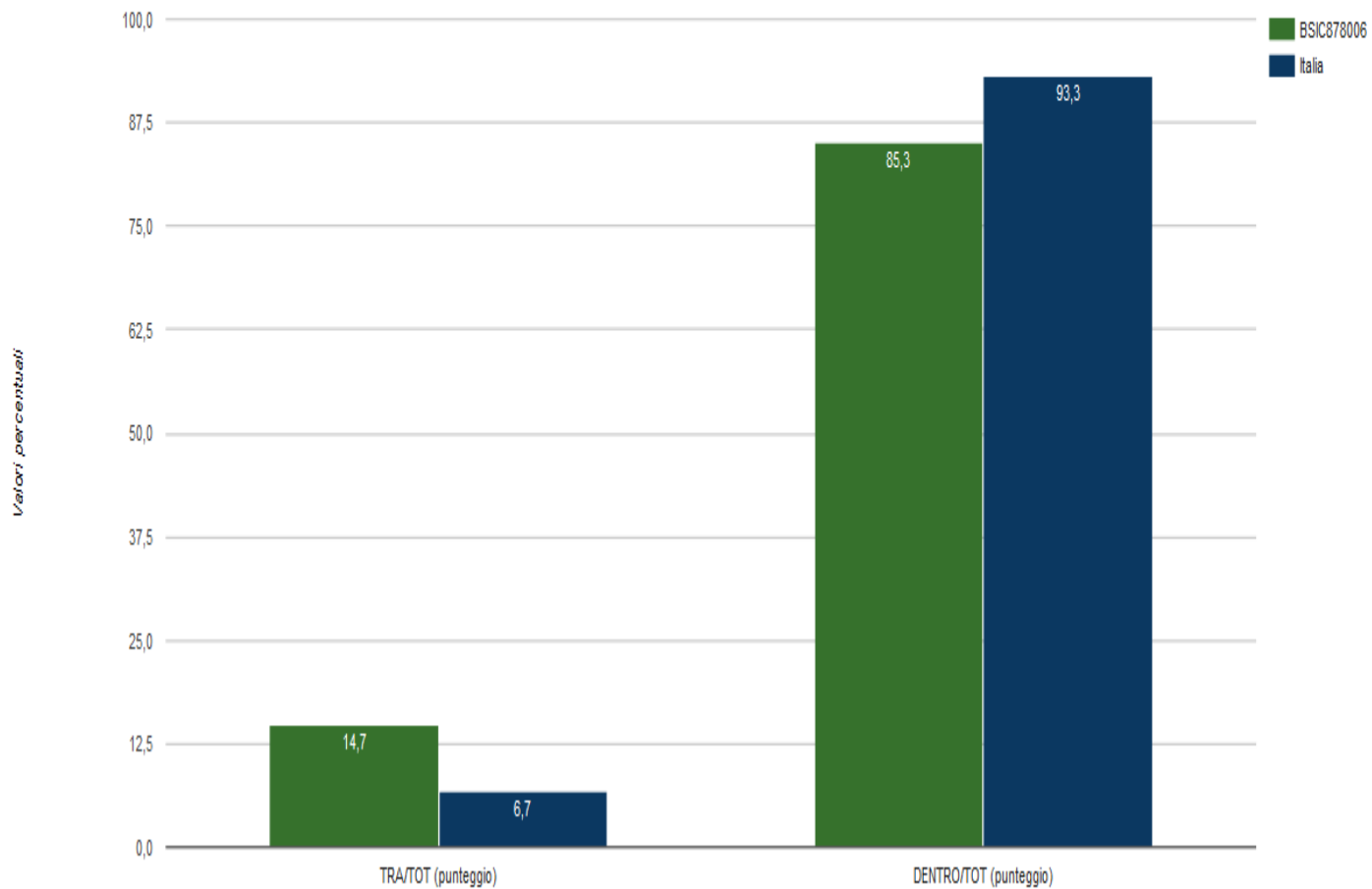


Incidenza della variabilità

Istituzione scolastica nel suo complesso

Grafico 2a: BSIC878006 - Scuola Primaria - Classi seconde - Prova di Italiano: Incidenza della variabilità TRA le classi e DENTRO le classi nella prova di Incidenza della variabilità

Grafico 2a: BSIC878006 - Scuola Primaria - Classi seconde - Prova di Italiano: Incidenza della variabilità - Istituzione scolastica nel suo complesso

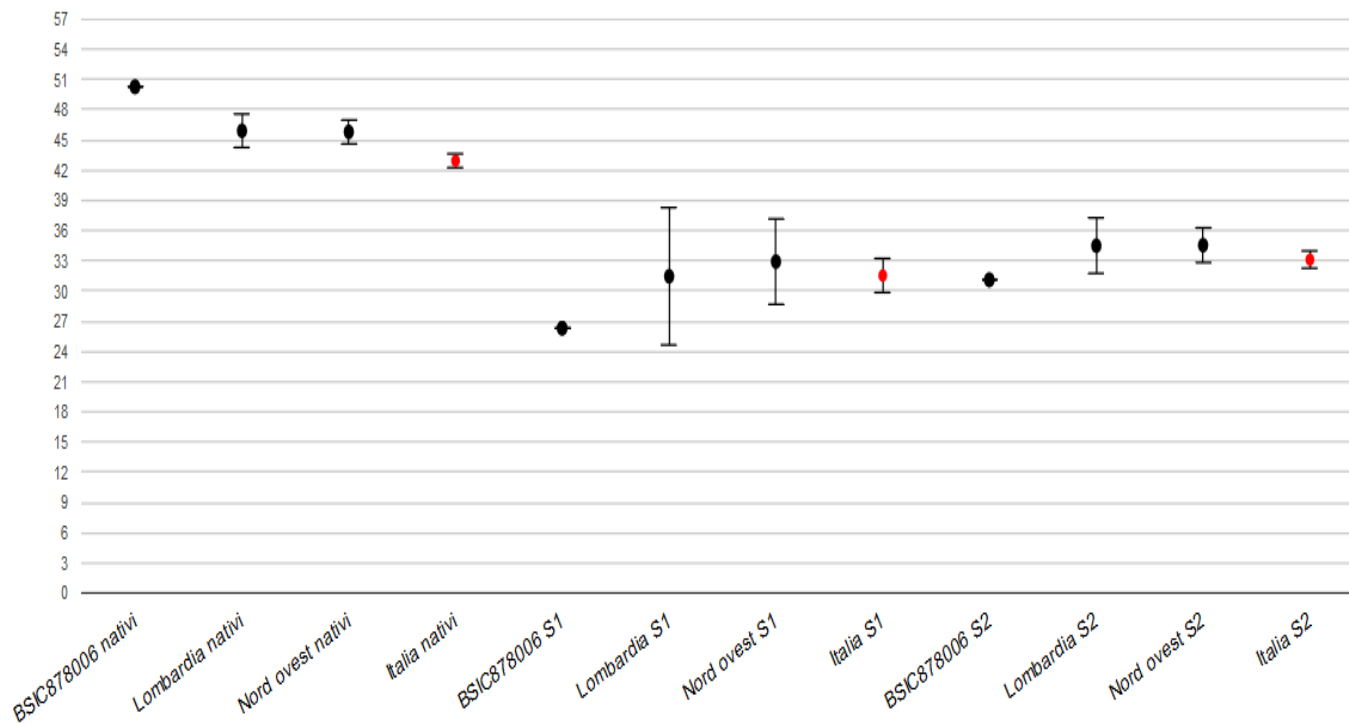


Risultato rispetto alla cittadinanza, alla regolarità e al genere

Istituzione scolastica nel suo complesso

Grafico 3a: Risultato rispetto alla cittadinanza, alla regolarità e al genere - BSIC878006 - Scuola Primaria - Classi seconde - Istituzione scolastica nel suo complesso - Prova di Italiano rispetto alla cittadinanza ⁹

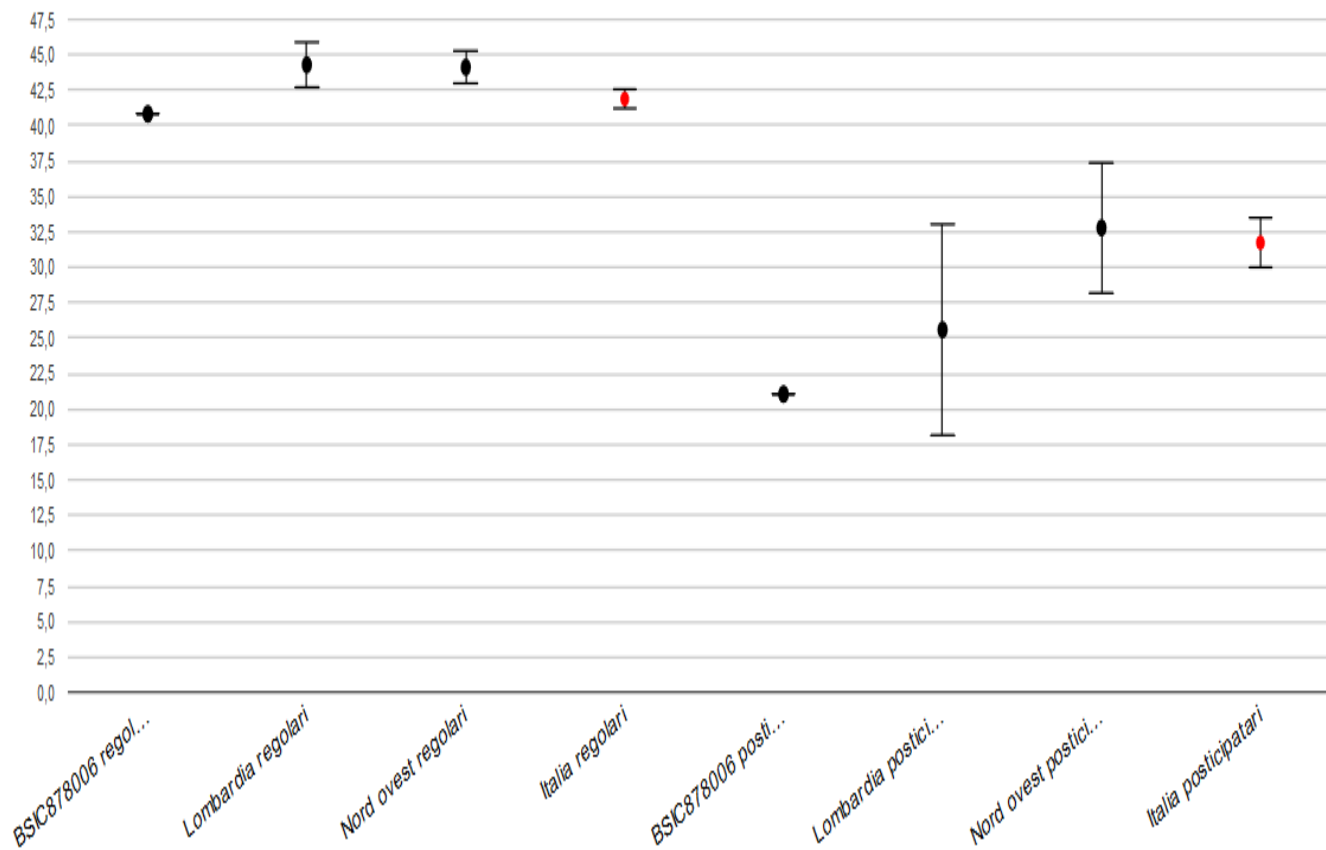
Grafico 3a: BSIC878006 - Scuola Primaria - Classi seconde - Istituzione scolastica nel suo complesso - Prova di Italiano rispetto alla cittadinanza



Istituzione scolastica nel suo complesso

Grafico 3b: Risultato rispetto alla cittadinanza, alla regolarità e al genere - BSIC878006 - Scuola Primaria - Classi seconde - Istituzione scolastica nel suo complesso - Prova di Italiano rispetto alla regolarità del percorso di studi¹⁰

Grafico 3b :BSIC878006 - Scuola Primaria - Classi seconde - Istituzione scolastica nel suo complesso - Prova di Italiano rispetto alla regolarità del percorso di studi



Istituzione scolastica nel suo complesso

Grafico 3c: Risultato rispetto alla cittadinanza, alla regolarità e al genere - BSIC878006 - Scuola Primaria - Classi seconde - Istituzione scolastica nel suo complesso - Prova di Italiano rispetto al genere

Grafico 3c :BSIC878006 - Scuola Primaria - Classi seconde - Istituzione scolastica nel suo complesso - Prova di Italiano rispetto al genere

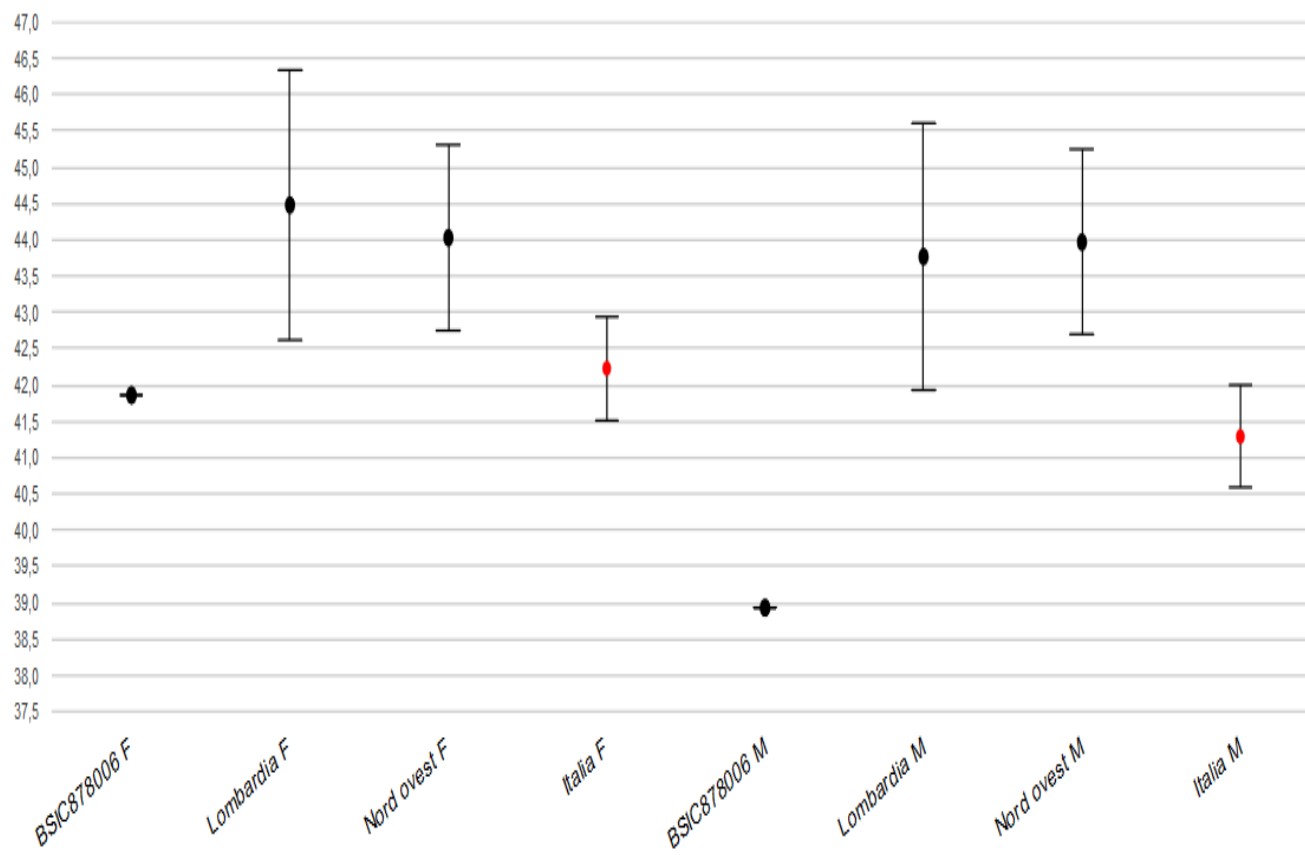
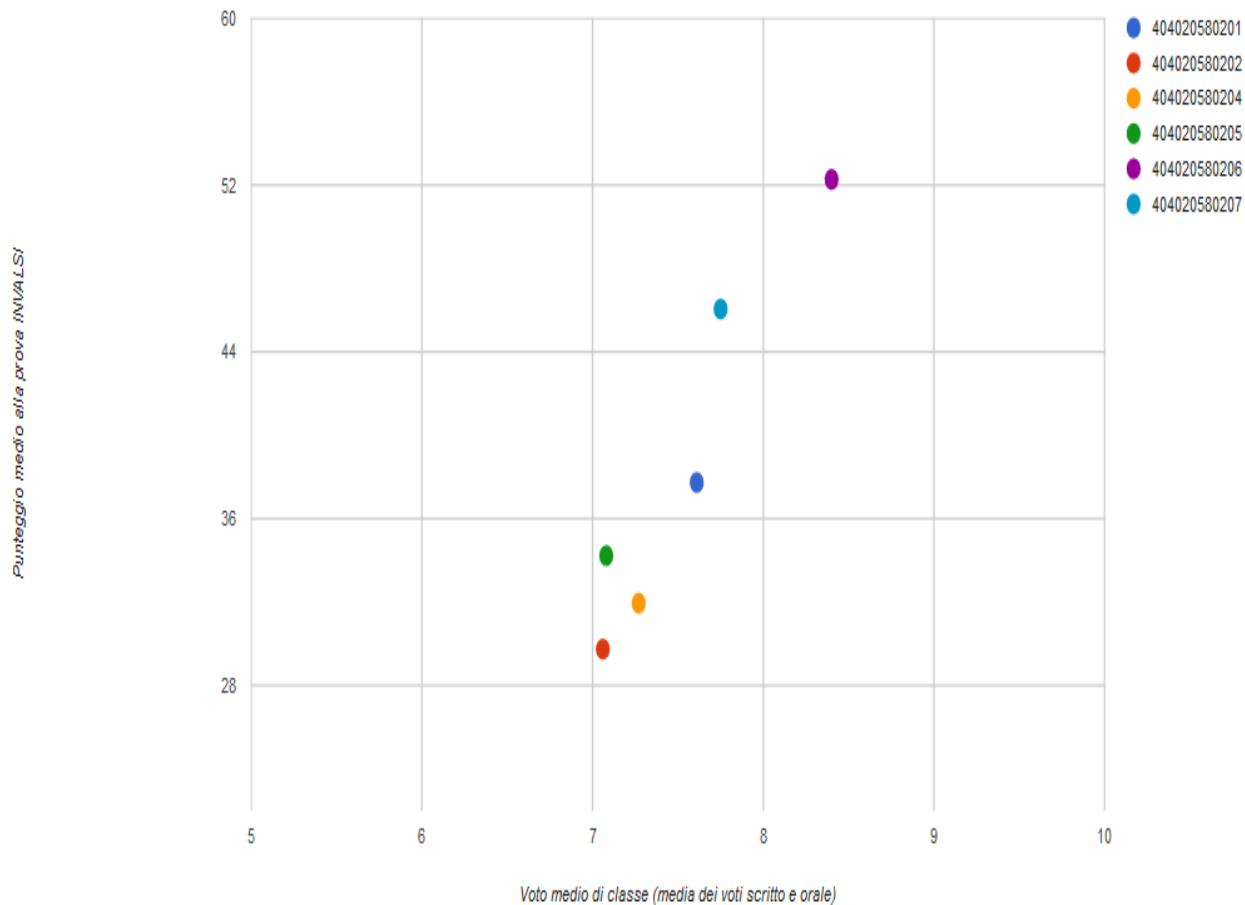


Grafico 4a: BSIC878006 - Scuola Primaria - Classi seconde - Prova di Italiano -
Confronto tra voto di classe e punteggio nella prova - Istituzione scolastica nel suo
complesso



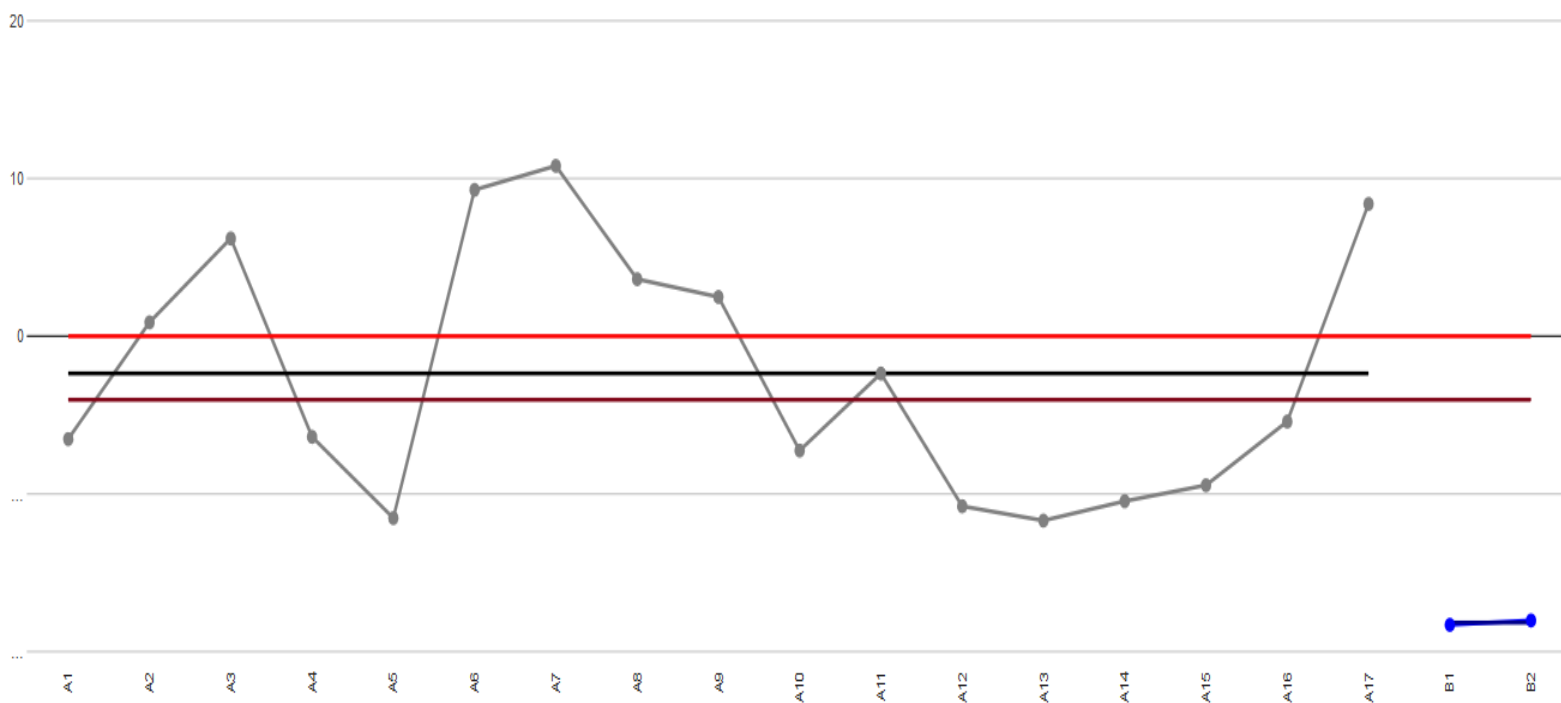
Confronto tra risultato di classe e risultato nazionale (item per item)

Istituzione scolastica nel suo complesso

Grafico 5a: B5IC878006 - Scuola Primaria - Classi seconde - Istituzione scolastica nel suo complesso - Prova di Italiano - Confronto tra risultato di classe e risultato nazionale (item per item) - codice classe 404020580201

Grafico 5a: B5IC878006 - Scuola Primaria - Classi seconde - Istituzione scolastica nel suo complesso - Prova di Italiano - Confronto tra risultato di classe e risultato nazionale (item per item) - codice classe 404020580201

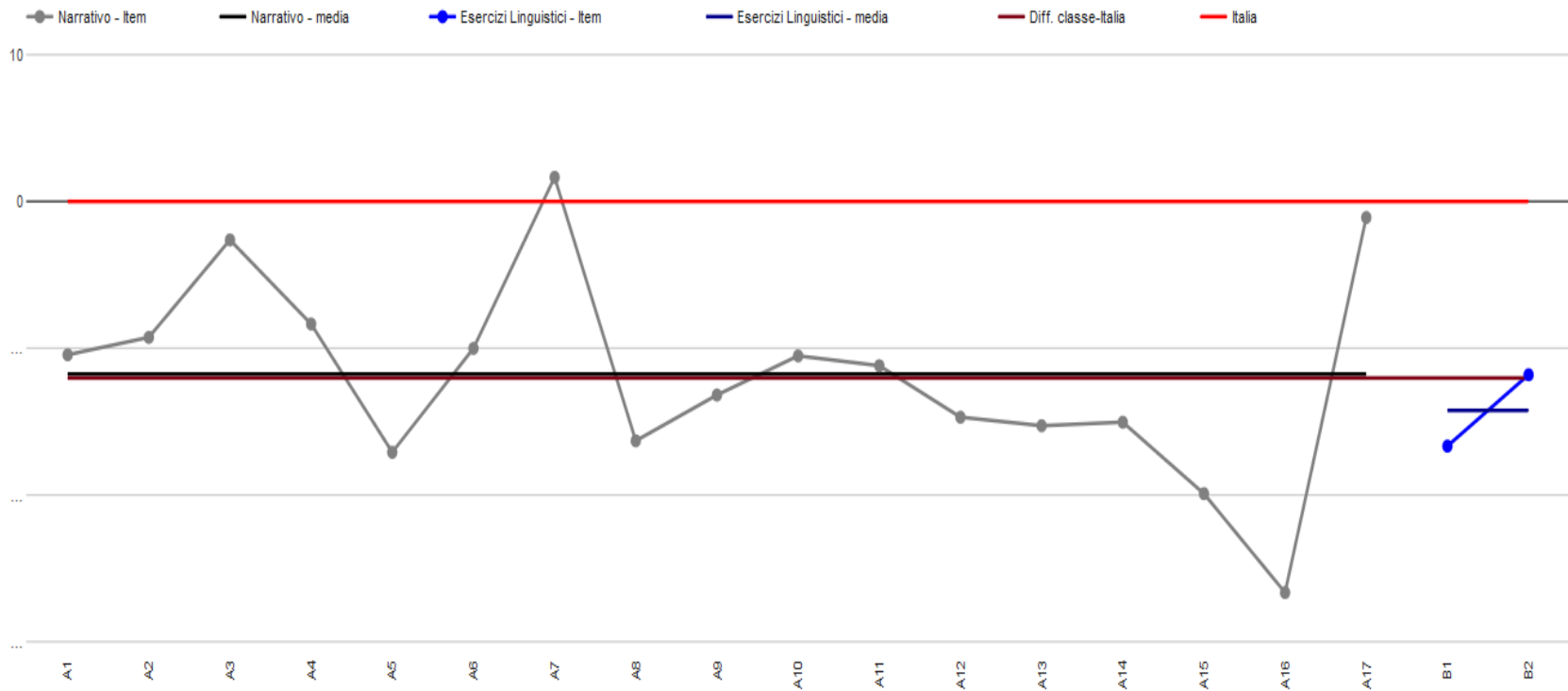
● Narrativo - Item — Narrativo - media ● Esercizi Linguistici - Item — Esercizi Linguistici - media — Diff. classe-Italia — Italia



Istituzione scolastica nel suo complesso

Grafico 5a: BSIC878006 - Scuola Primaria - Classi seconde - Istituzione scolastica nel suo complesso - Prova di Italiano - Confronto tra risultato di classe e risultato nazionale (item per item) - codice classe 404020580202

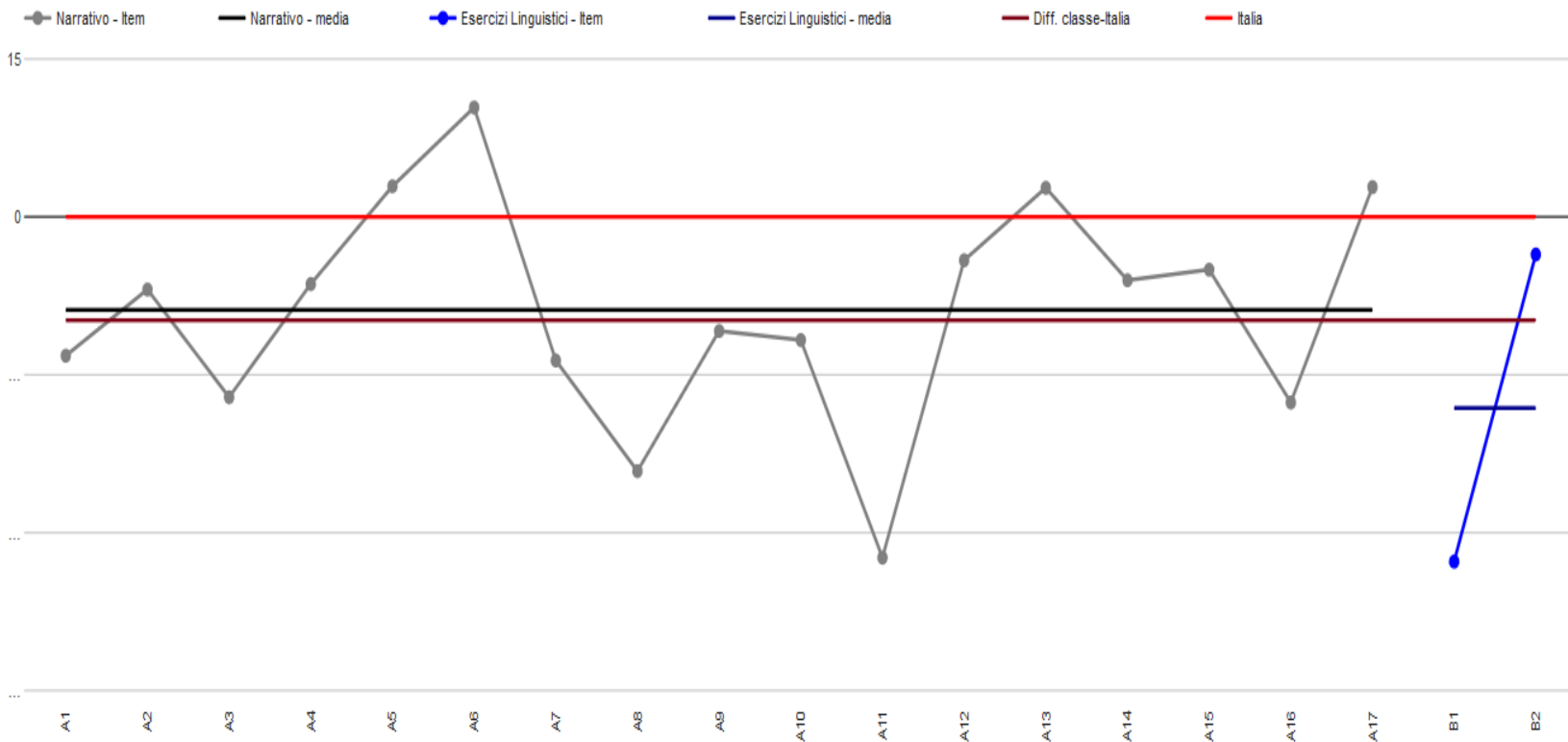
Grafico 5a: BSIC878006 - Scuola Primaria - Classi seconde - Istituzione scolastica nel suo complesso - Prova di Italiano - Confronto tra risultato di classe e risultato nazionale (item per item) - codice classe 404020580202



Istituzione scolastica nel suo complesso

Grafico 5a: BSIC878006 - Scuola Primaria - Classi seconde - Istituzione scolastica nel suo complesso - Prova di Italiano - Confronto tra risultato di classe e risultato nazionale (item per item) - codice classe 404020580204

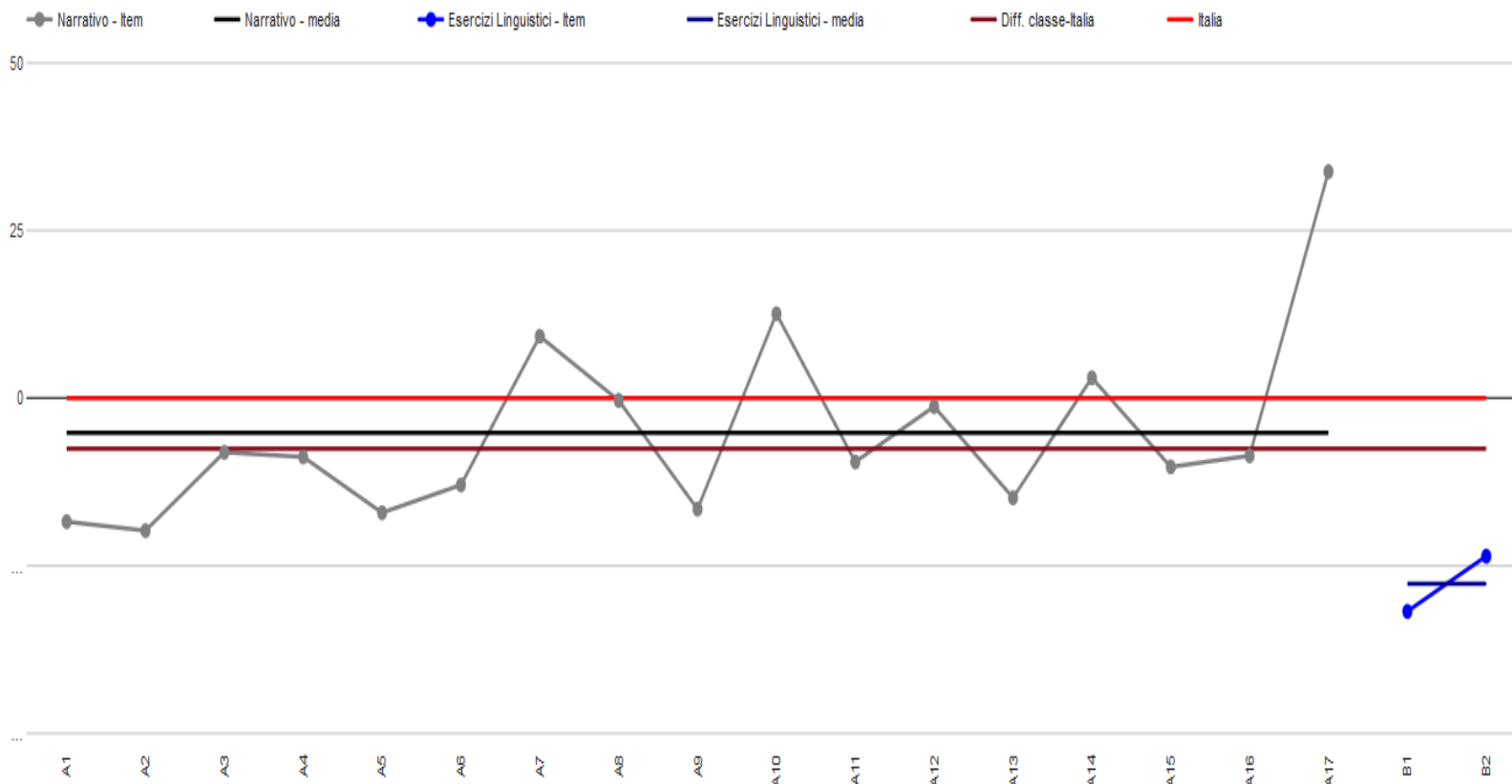
Grafico 5a: BSIC878006 - Scuola Primaria - Classi seconde - Istituzione scolastica nel suo complesso - Prova di Italiano - Confronto tra risultato di classe e risultato nazionale (item per item) - codice classe 404020580204



Istituzione scolastica nel suo complesso

Grafico 5a: BSIC878006 - Scuola Primaria - Classi seconde - Istituzione scolastica nel suo complesso - Prova di Italiano - Confronto tra risultato di classe e risultato nazionale (item per item) - codice classe 404020580205

Grafico 5a: BSIC878006 - Scuola Primaria - Classi seconde - Istituzione scolastica nel suo complesso - Prova di Italiano - Confronto tra risultato di classe e risultato nazionale (item per item) - codice classe 404020580205



Istituzione scolastica nel suo complesso

Grafico 5a: BSIC878006 - Scuola Primaria - Classi seconde - Istituzione scolastica nel suo complesso - Prova di Italiano - Confronto tra risultato di classe e risultato nazionale (item per item) - codice classe 404020580206

Grafico 5a: BSIC878006 - Scuola Primaria - Classi seconde - Istituzione scolastica nel suo complesso - Prova di Italiano - Confronto tra risultato di classe e risultato nazionale (item per item) - codice classe 404020580206

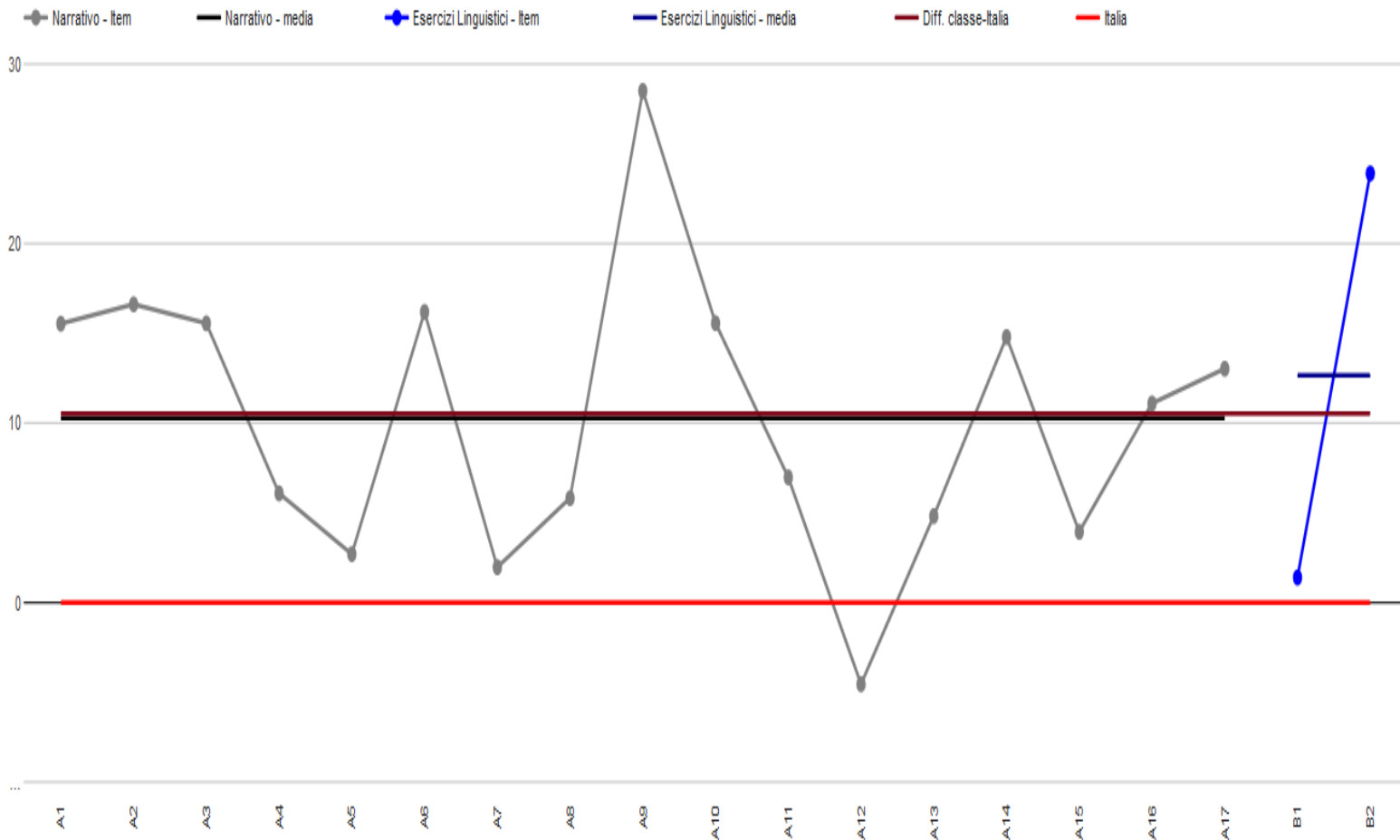
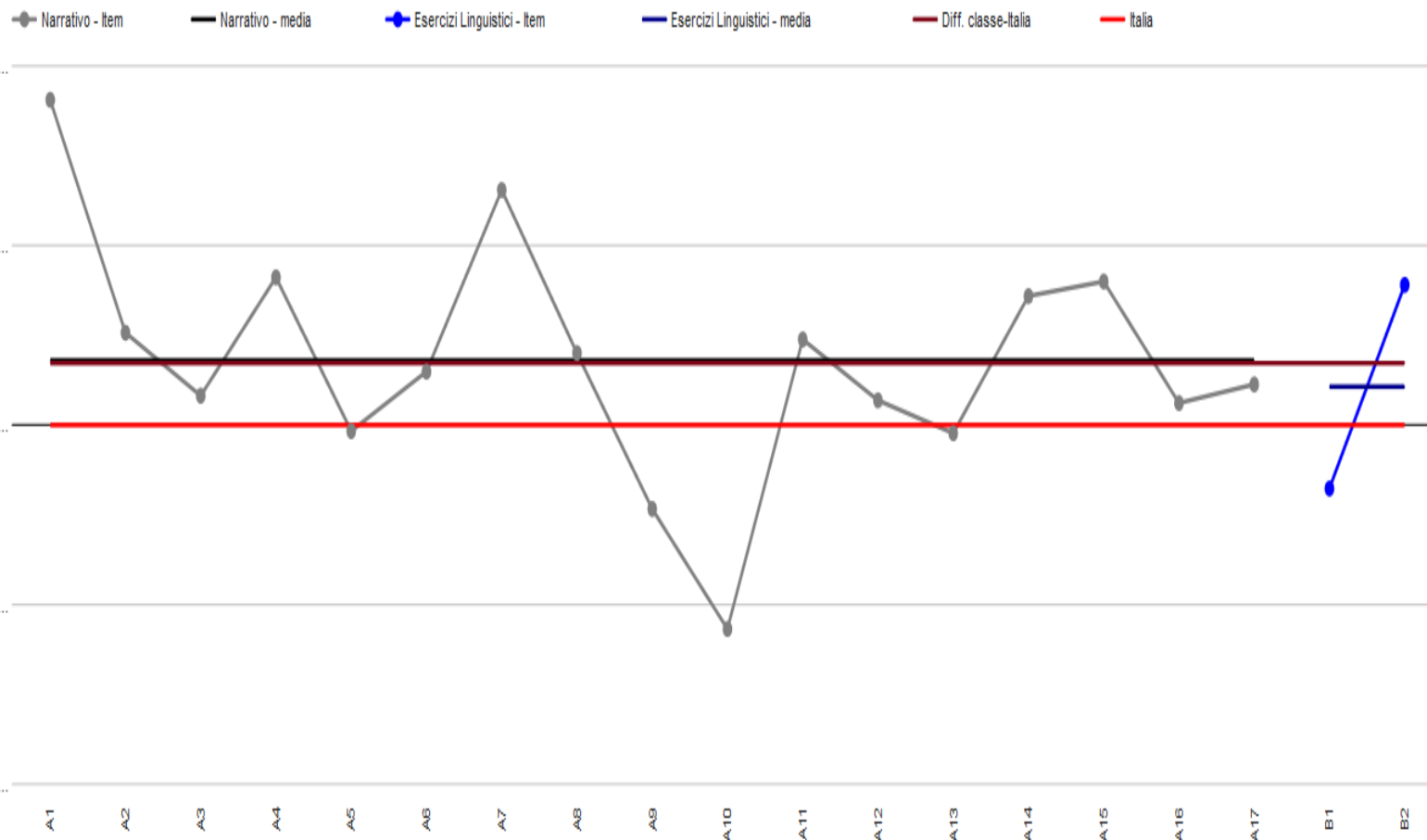


Grafico 5a: BSIC878006 - Scuola Primaria - Classi seconde - Istituzione scolastica nel suo complesso - Prova di Italiano - Confronto tra risultato di classe e risultato nazionale (item per item) - codice classe 404020580207



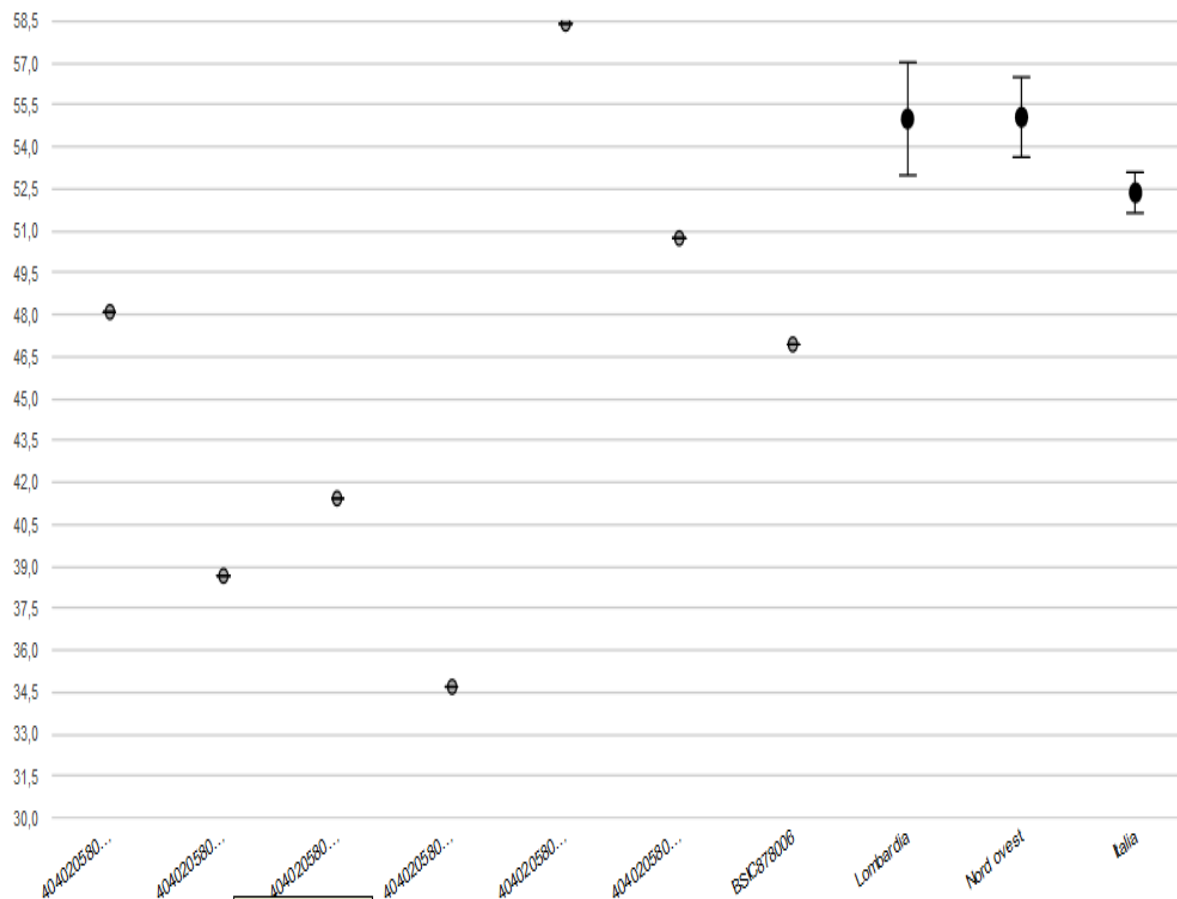
Grafici prova di Matematica

Risultato complessivo

Istituzione scolastica nel suo complesso

Grafico 1b: BSIC878006 - Scuola Primaria - Classi seconde - Prova di Matematica: Risultato complessivo - Istituzione scolastica nel suo complesso ¹⁷

Grafico 1b: BSIC878006 - Scuola Primaria - Classi seconde - Prova di Matematica: Risultato complessivo - Istituzione scolastica nel suo complesso



Incidenza della variabilità

Istituzione scolastica nel suo complesso

Grafico 2b: BSIC878006 - Scuola Primaria - Classi seconde - Prova di Matematica: Incidenza della variabilità TRA le classi e DENTRO le classi nella prova di Incidenza della variabilità

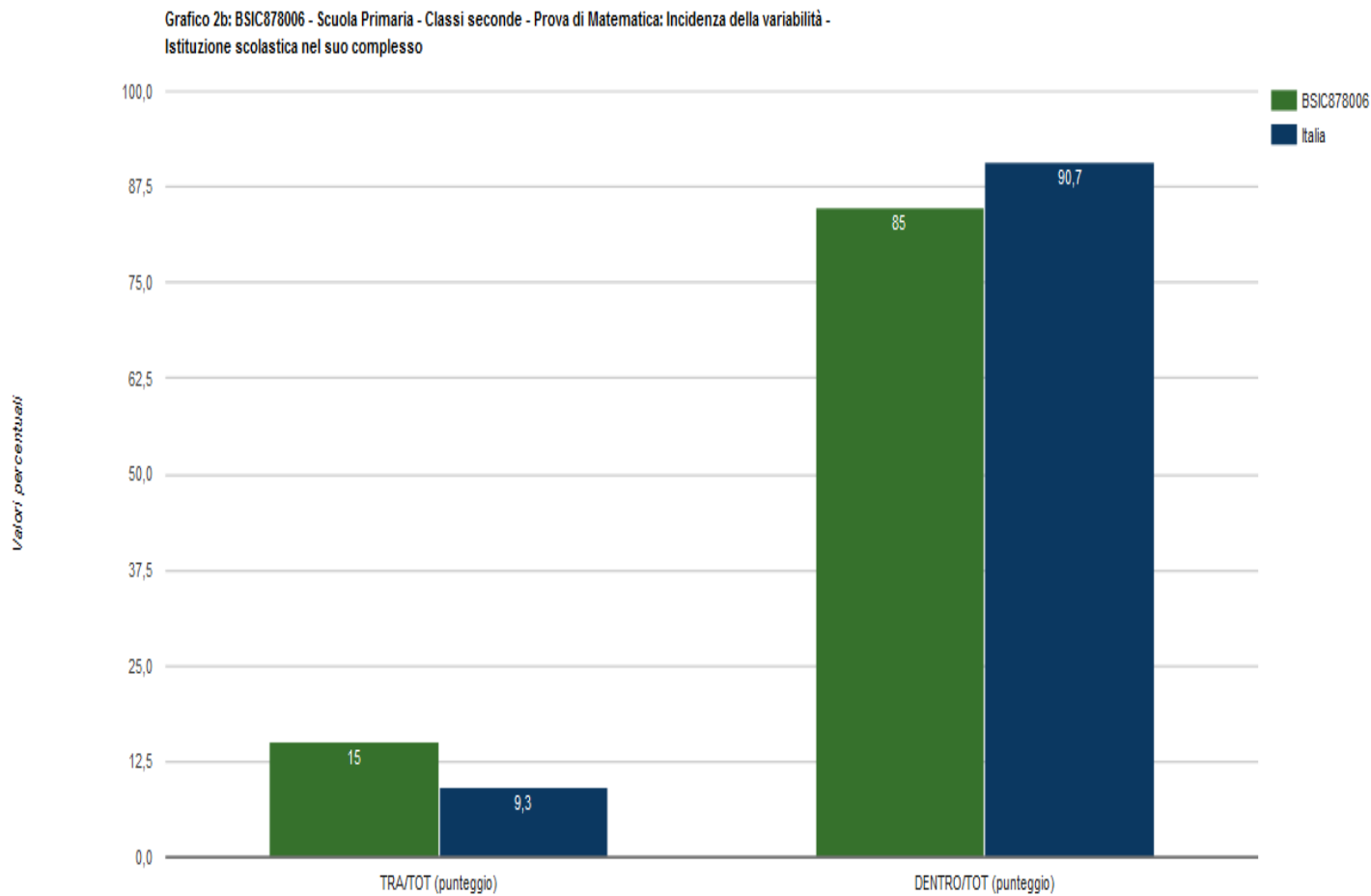


Grafico 3d :BASIC878006 - Scuola Primaria - Classi seconde - Istituzione scolastica nel suo complesso - Prova di Matematica rispetto alla cittadinanza

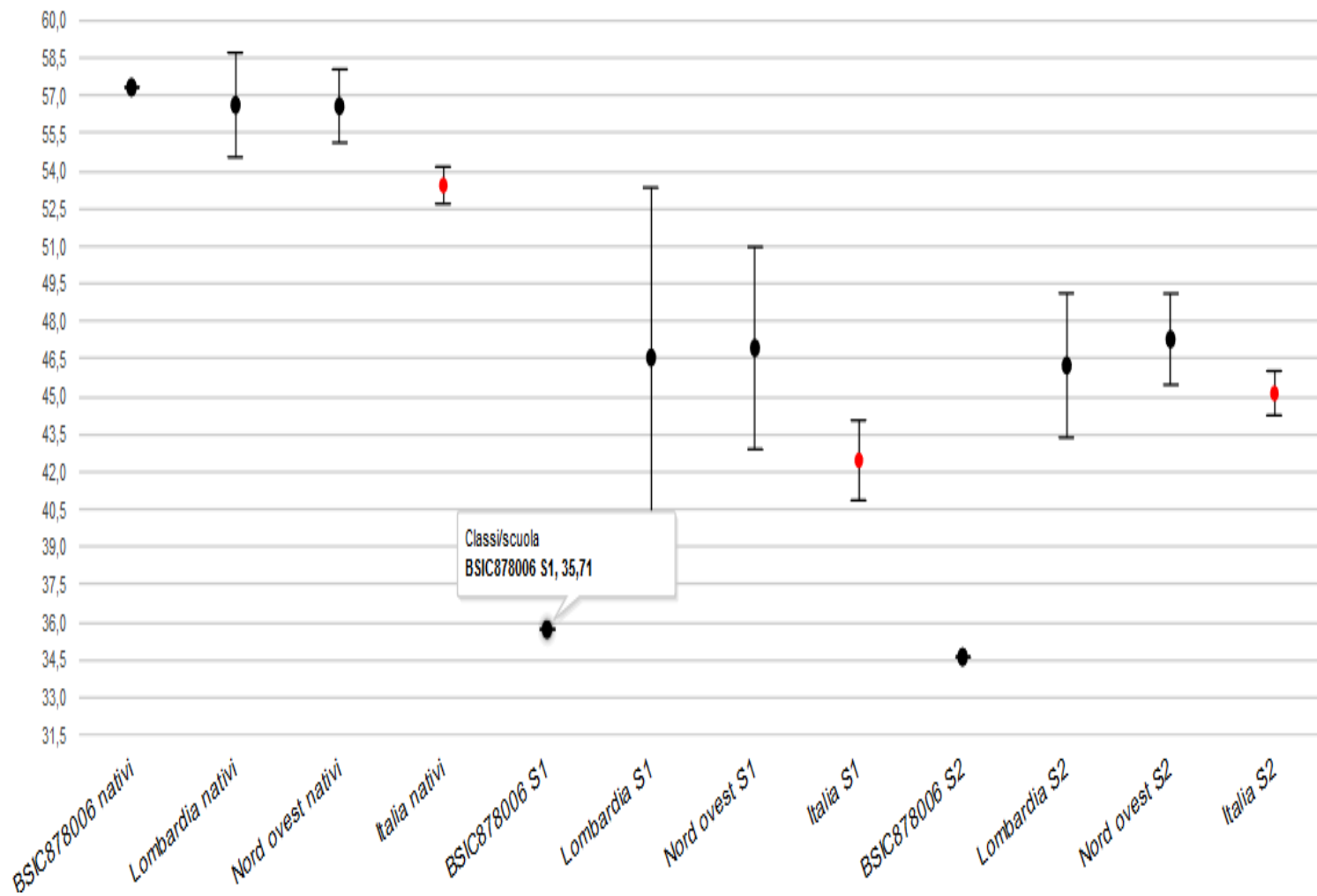
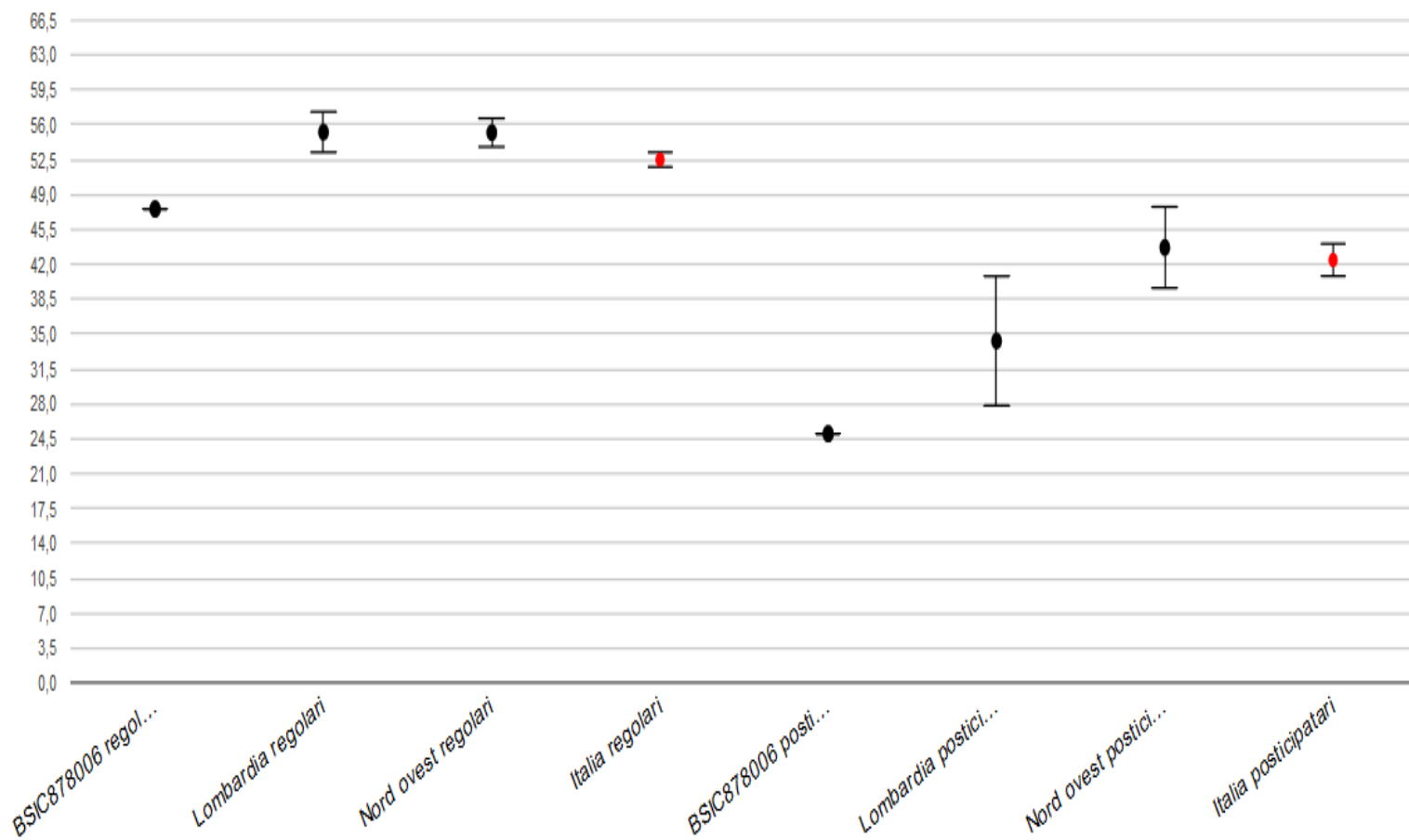
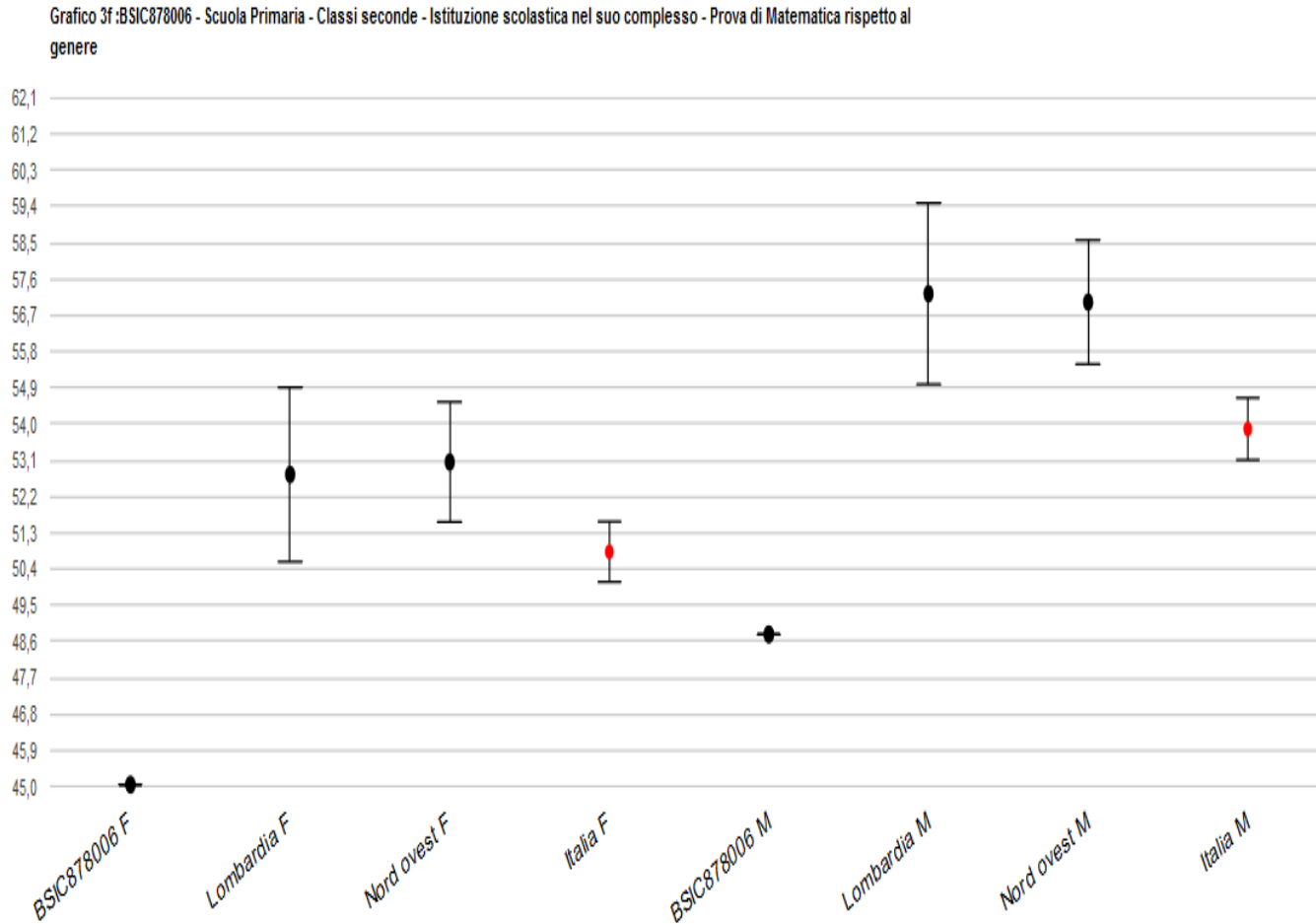


Grafico 3e :BASIC878006 - Scuola Primaria - Classi seconde - Istituzione scolastica nel suo complesso - Prova di Matematica rispetto alla regolarità del percorso di studi



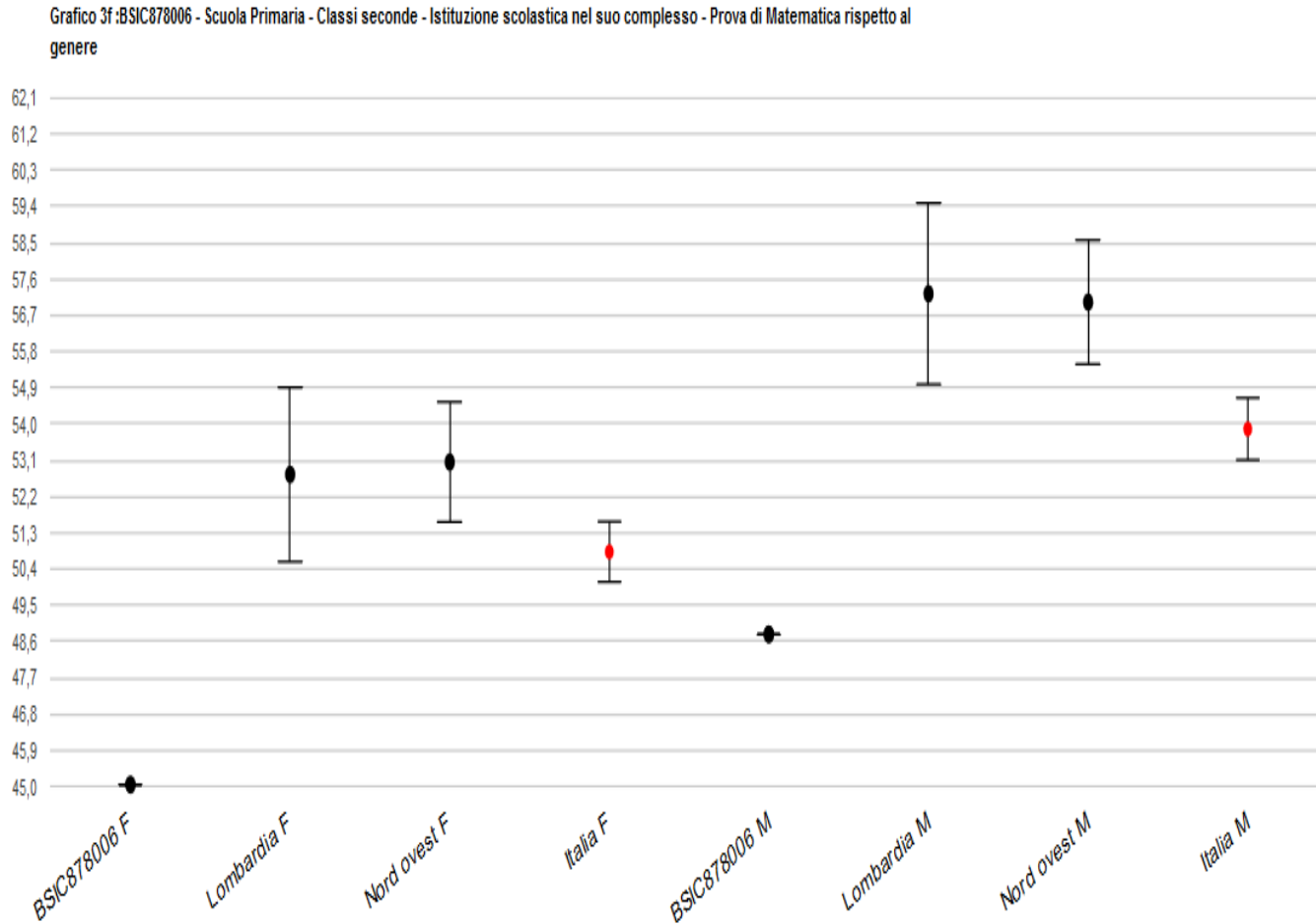
Istituzione scolastica nel suo complesso

Grafico 3f: Risultato rispetto alla cittadinanza, alla regolarità e al genere - BSIC878006 - Scuola Primaria - Classi seconde - Istituzione scolastica nel suo complesso - Prova di Matematica rispetto al genere



Istituzione scolastica nel suo complesso

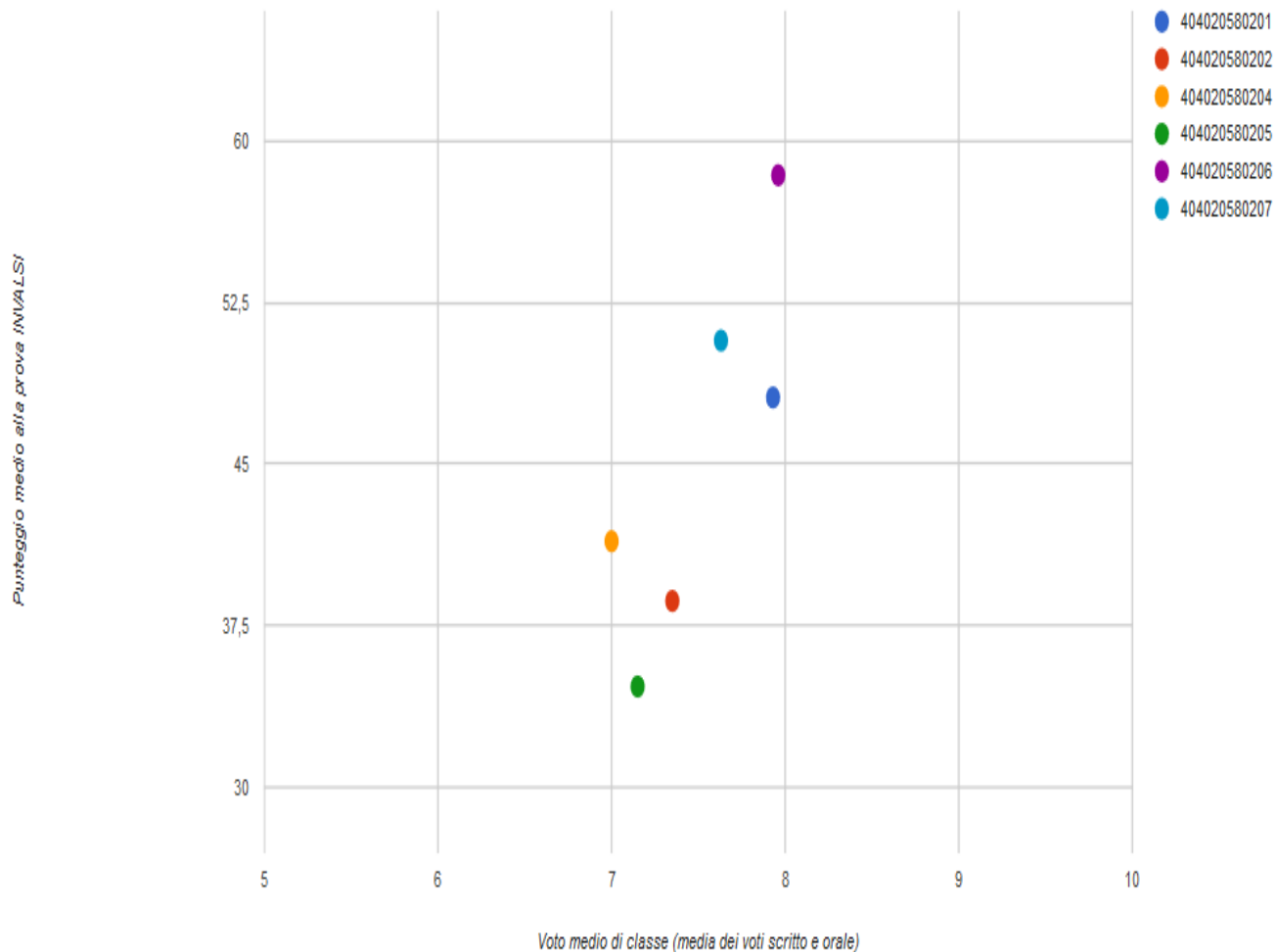
Grafico 3f: Risultato rispetto alla cittadinanza, alla regolarità e al genere - BSIC878006 - Scuola Primaria - Classi seconde - Istituzione scolastica nel suo complesso - Prova di Matematica rispetto al genere



Istituzione scolastica nel suo complesso

Grafico 4b: BSIC878006 - Scuola Primaria - Classi seconde - Prova di Matematica - Confronto tra voto di classe e punteggio nella prova - Istituzione scolastica nel suo complesso ¹⁵

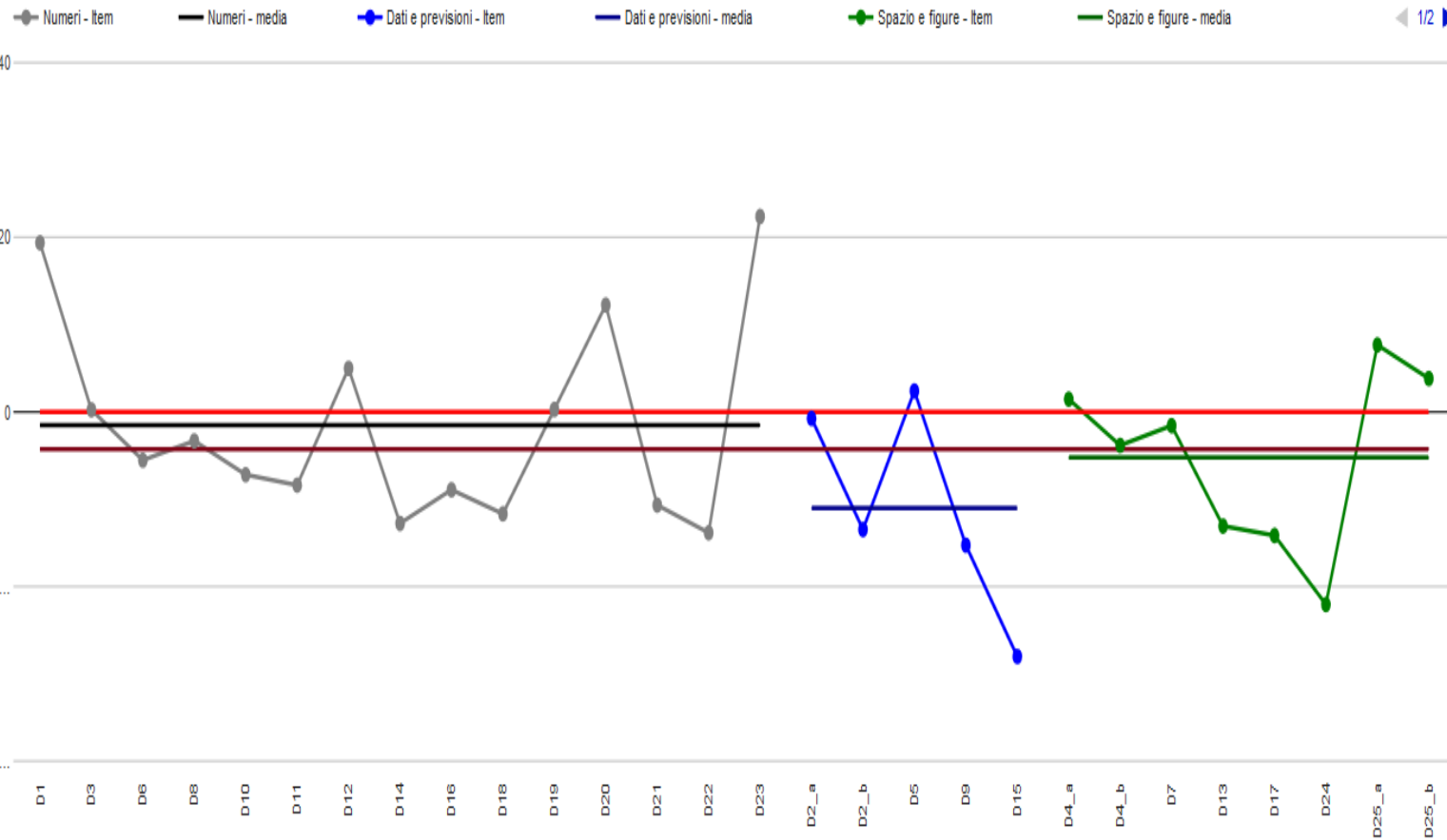
Grafico 4b: BSIC878006 - Scuola Primaria - Classi seconde - Prova di Matematica -
Confronto tra voto di classe e punteggio nella prova - Istituzione scolastica nel suo
complesso



Istituzione scolastica nel suo complesso

Grafico 5b: BSIC878006 - Scuola Primaria - Classi seconde - Istituzione scolastica nel suo complesso - Prova di Matematica - Confronto tra risultato di classe e risultato nazionale (item per item) - codice classe 404020580201

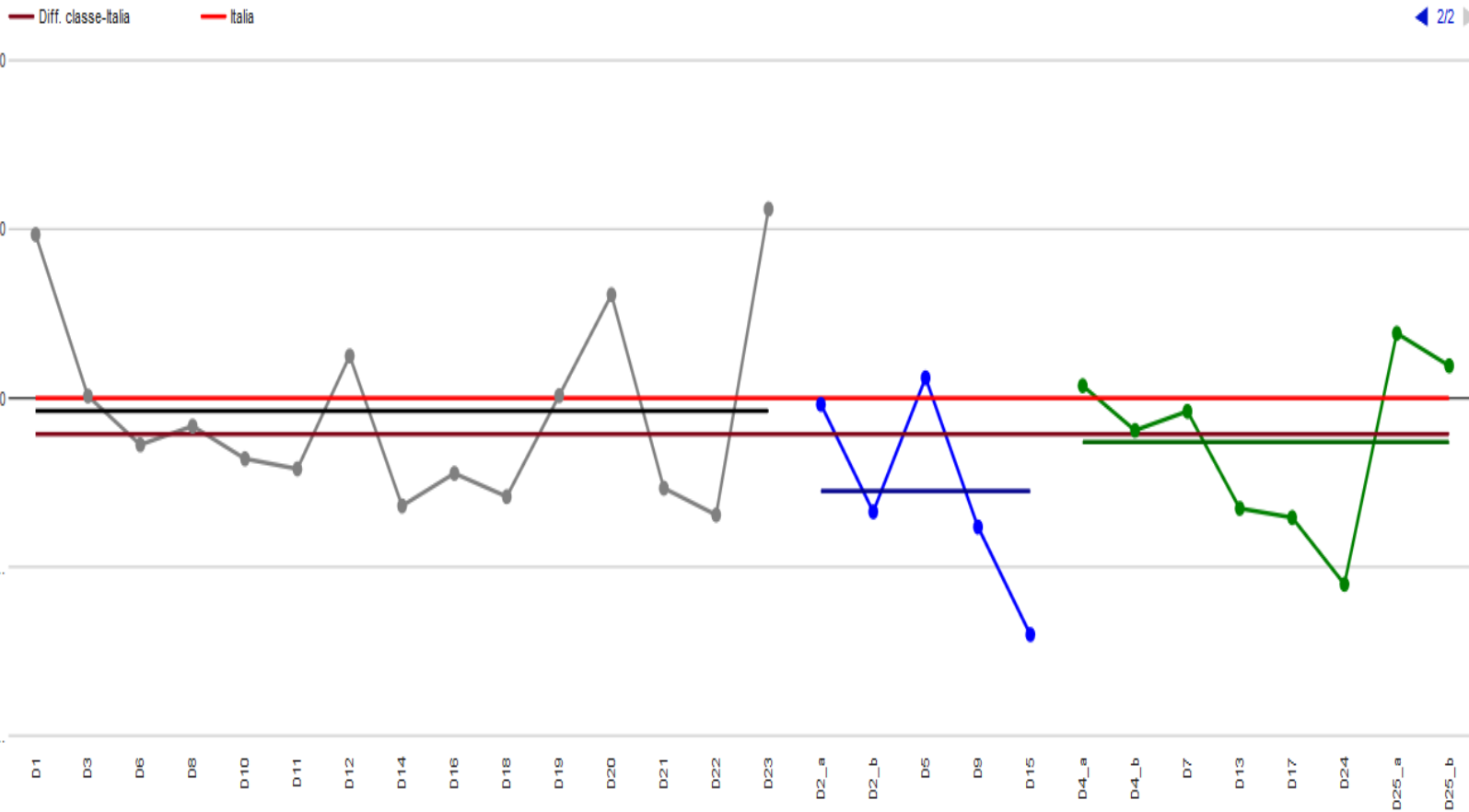
Grafico 5b: BSIC878006 - Scuola Primaria - Classi seconde - Istituzione scolastica nel suo complesso - Prova di Matematica - Confronto tra risultato di classe e risultato nazionale (item per item) - codice classe 404020580201



Istituzione scolastica nel suo complesso

Grafico 5b: BSIC878006 - Scuola Primaria - Classi seconde - Istituzione scolastica nel suo complesso - Prova di Matematica - Confronto tra risultato di classe e risultato nazionale (item per item) - codice class 404020580201

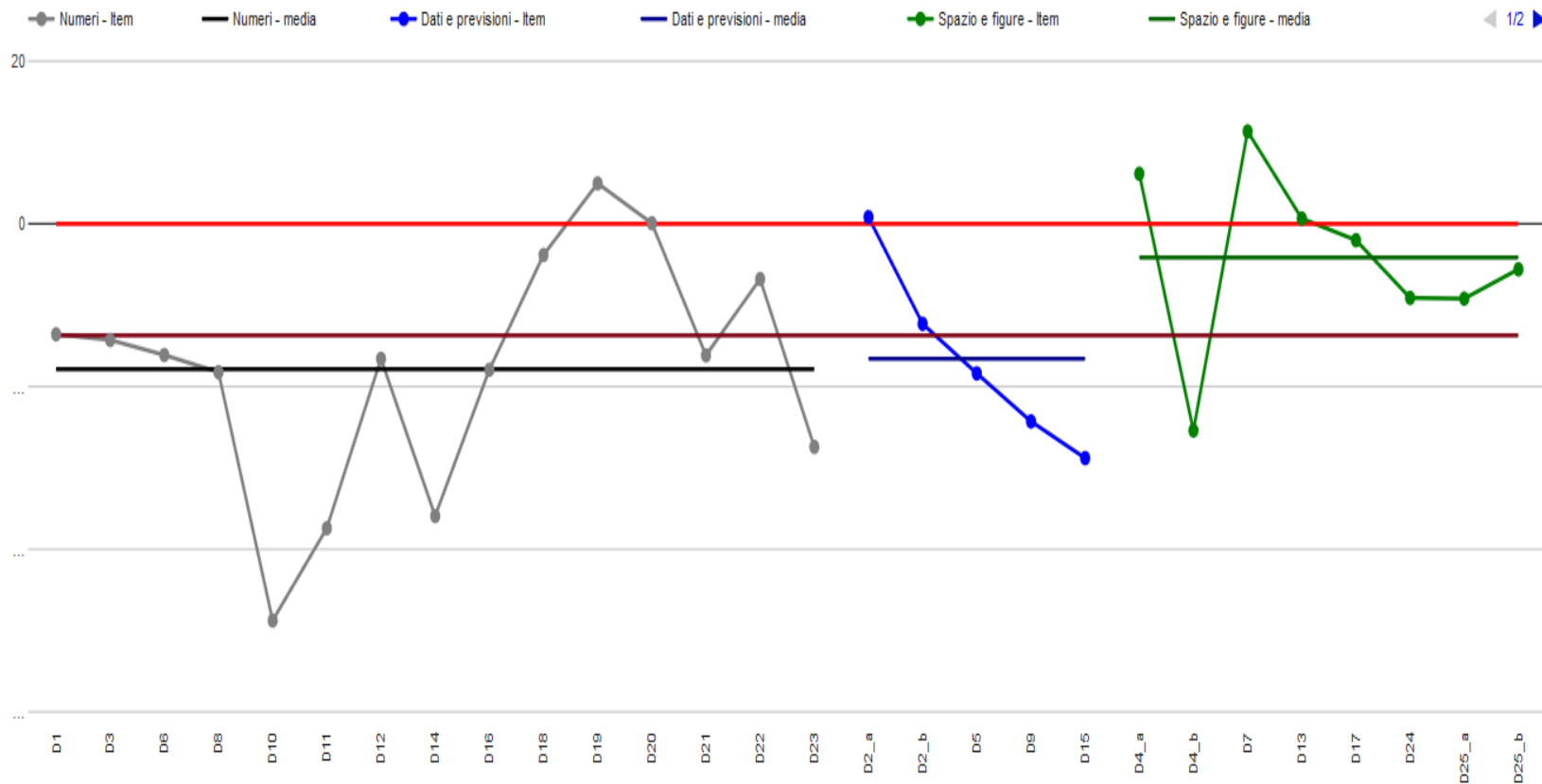
Grafico 5b: BSIC878006 - Scuola Primaria - Classi seconde - Istituzione scolastica nel suo complesso - Prova di Matematica - Confronto tra risultato di classe e risultato nazionale (item per item) - codice classe 404020580201



Istituzione scolastica nel suo complesso

Grafico 5b: BSIC878006 - Scuola Primaria - Classi seconde - Istituzione scolastica nel suo complesso - Prova di Matematica - Confronto tra risultato di classe e risultato nazionale (item per item) - codice classe 404020580202

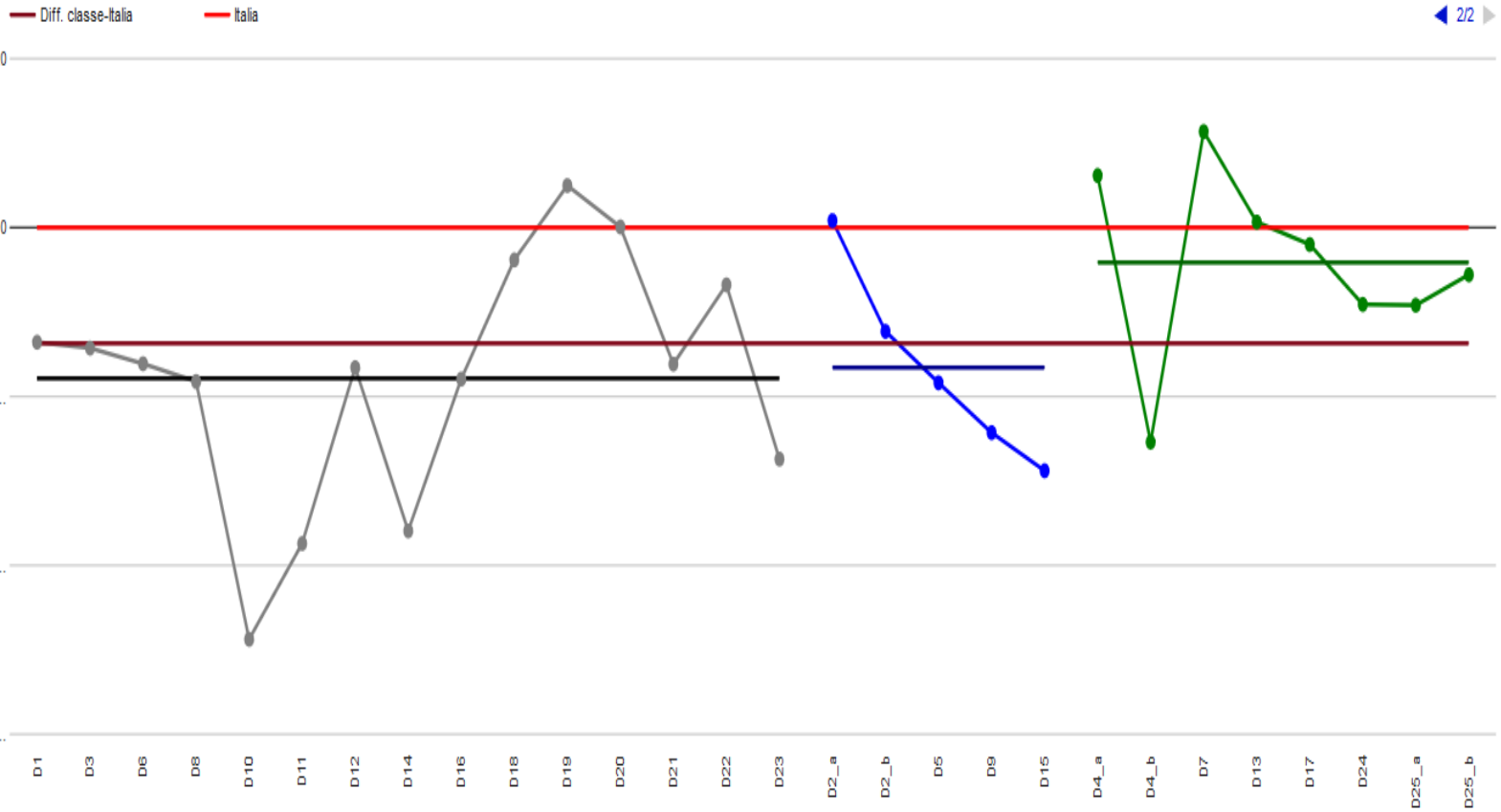
Grafico 5b: BSIC878006 - Scuola Primaria - Classi seconde - Istituzione scolastica nel suo complesso - Prova di Matematica - Confronto tra risultato di classe e risultato nazionale (item per item) - codice classe 404020580202



Istituzione scolastica nel suo complesso

Grafico 5b: BSIC878006 - Scuola Primaria - Classi seconde - Istituzione scolastica nel suo complesso - Prova di Matematica - Confronto tra risultato di classe e risultato nazionale (item per item) - codice classe 404020580202

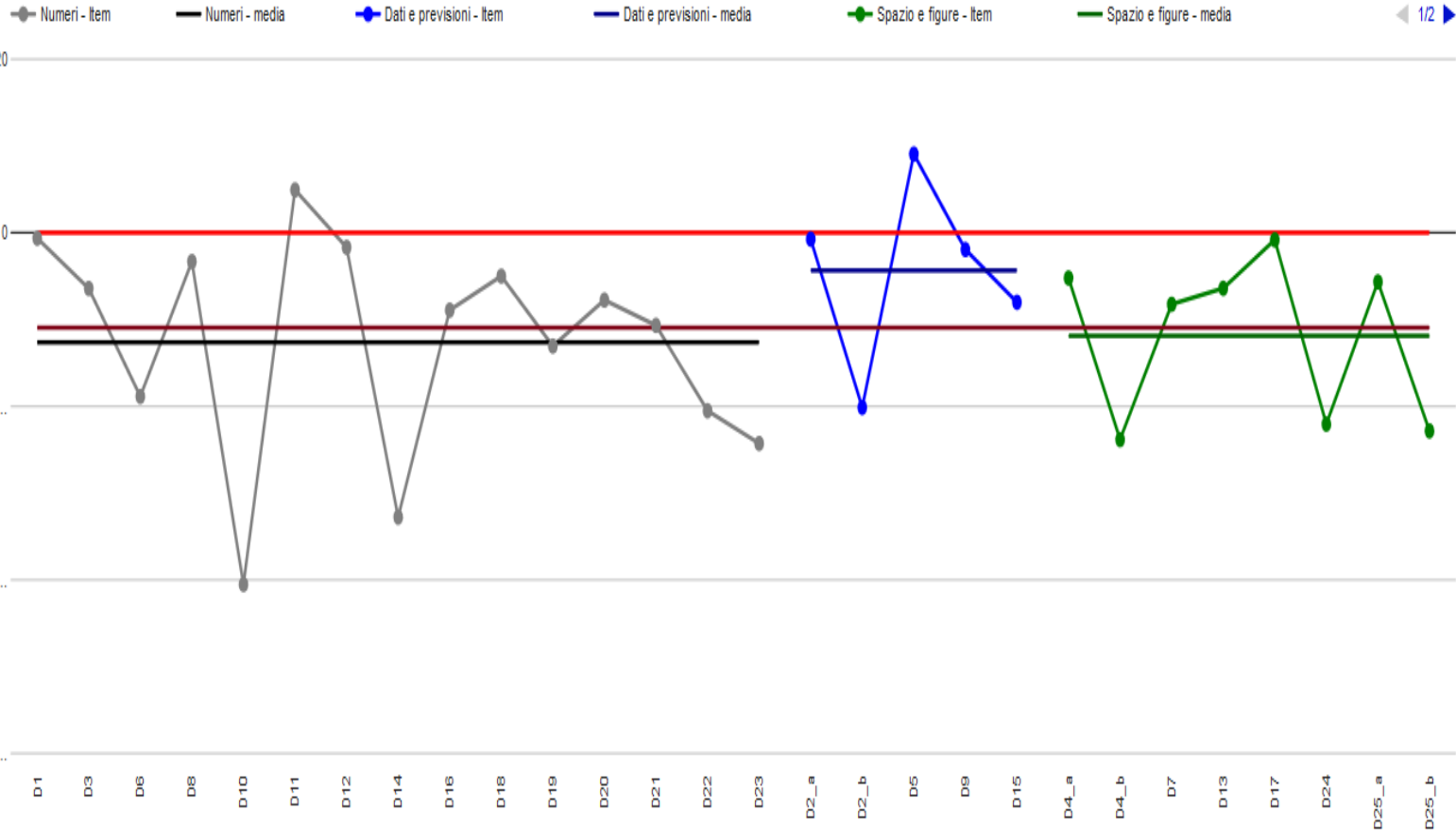
Grafico 5b: BSIC878006 - Scuola Primaria - Classi seconde - Istituzione scolastica nel suo complesso - Prova di Matematica - Confronto tra risultato di classe e risultato nazionale (item per item) - codice classe 404020580202



Istituzione scolastica nel suo complesso

Gráfico 5b: BSIC878006 - Scuola Primaria - Classi seconde - Istituzione scolastica nel suo complesso - Prova di Matematica - Confronto tra risultato di classe e risultato nazionale (item per item) - codice classe 404020580204

Gráfico 5b: BSIC878006 - Scuola Primaria - Classi seconde - Istituzione scolastica nel suo complesso - Prova di Matematica - Confronto tra risultato di classe e risultato nazionale (item per item) - codice classe 404020580204



Istituzione scolastica nel suo complesso

Grafico 5b: BSIC878006 - Scuola Primaria - Classi seconde - Istituzione scolastica nel suo complesso - Prova di Matematica - Confronto tra risultato di classe e risultato nazionale (item per item) - codice classe 404020580204

Grafico 5b: BSIC878006 - Scuola Primaria - Classi seconde - Istituzione scolastica nel suo complesso - Prova di Matematica - Confronto tra risultato di classe e risultato nazionale (item per item) - codice classe 404020580204

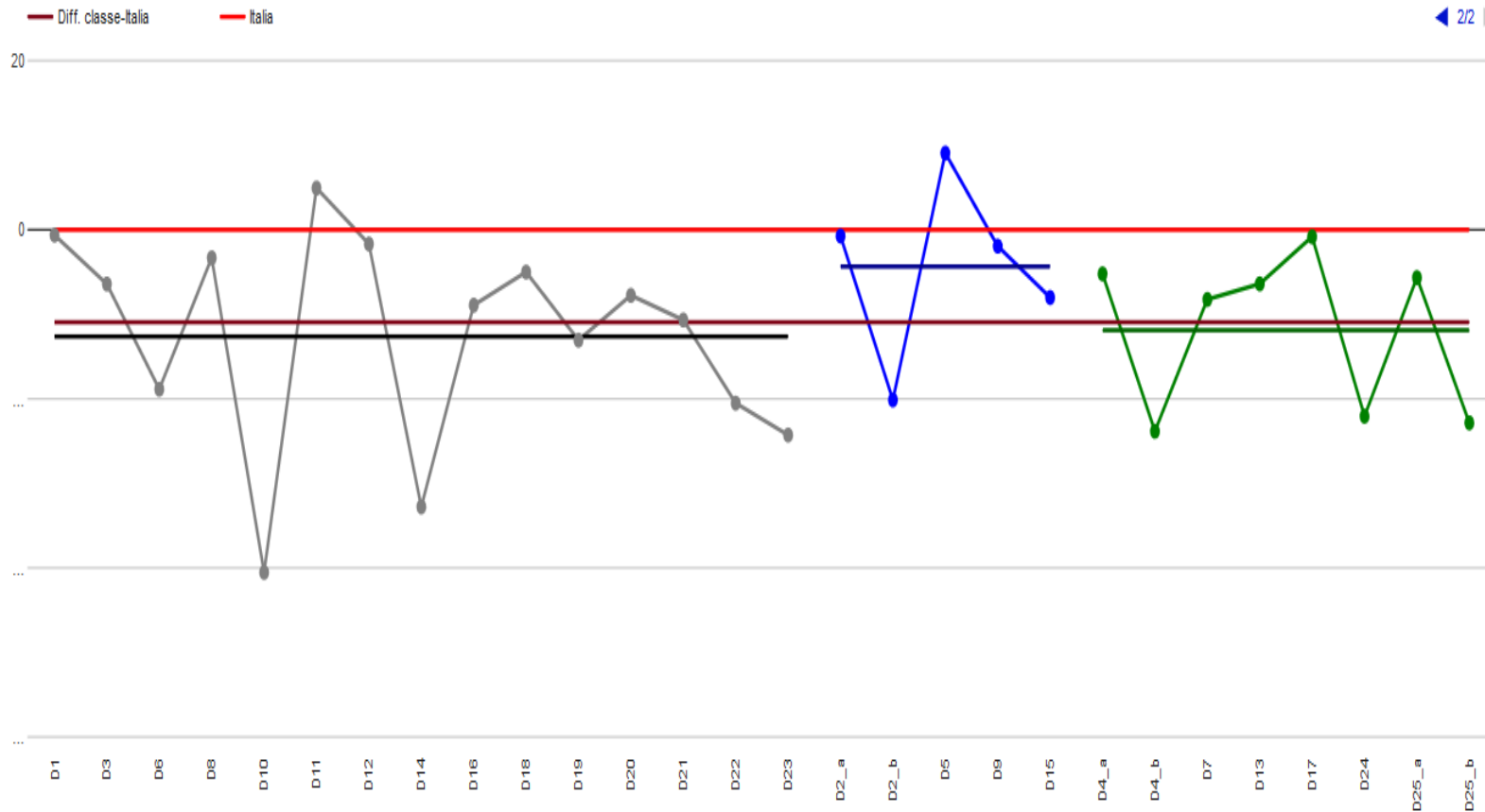


Gráfico 5b: BSIC878006 - Scuola Primaria - Classi seconde - Istituzione scolastica nel suo complesso - Prova di Matematica - Confronto tra risultato di classe e risultato nazionale (item per item) - codice classe 404020580205

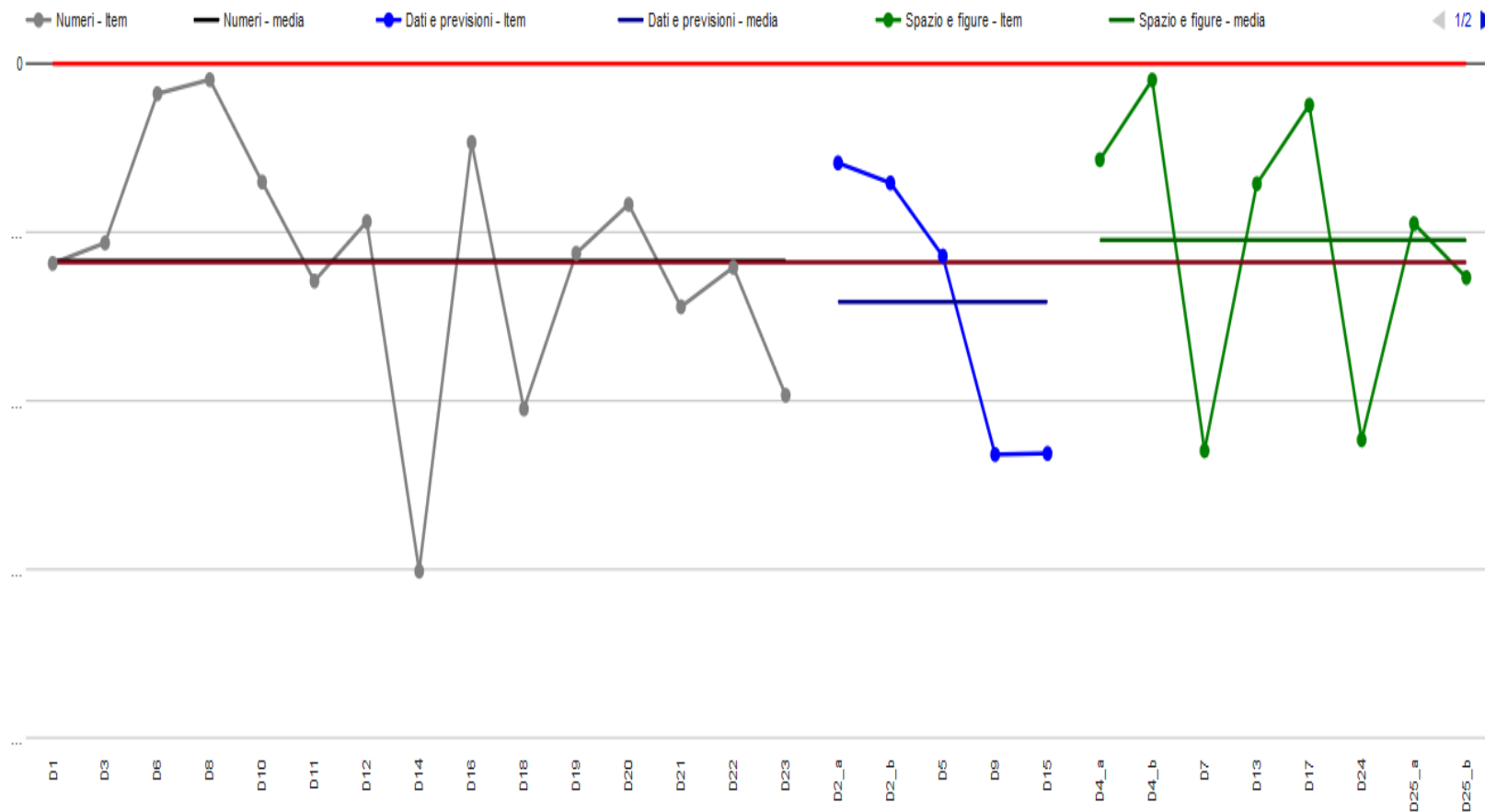
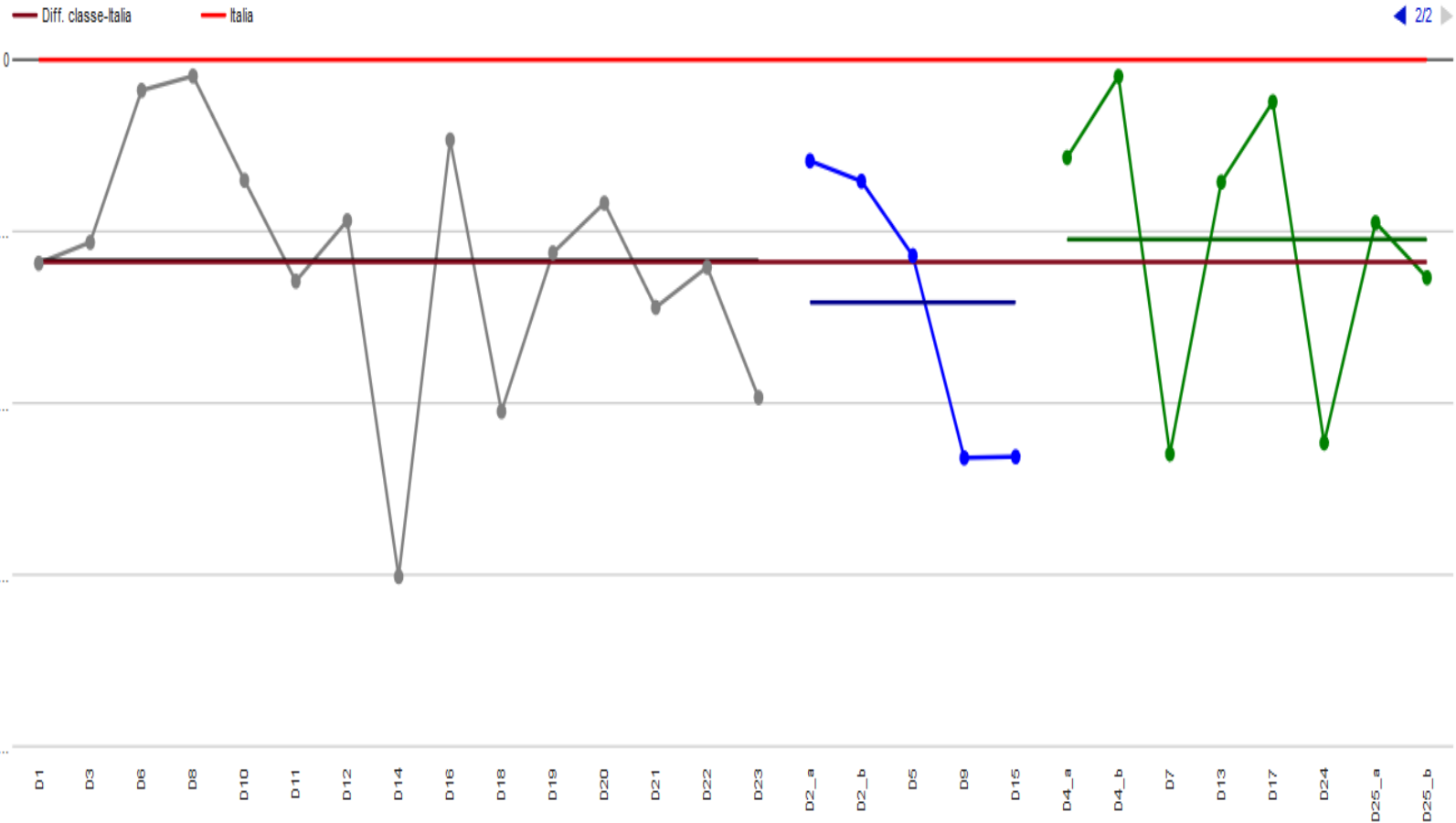


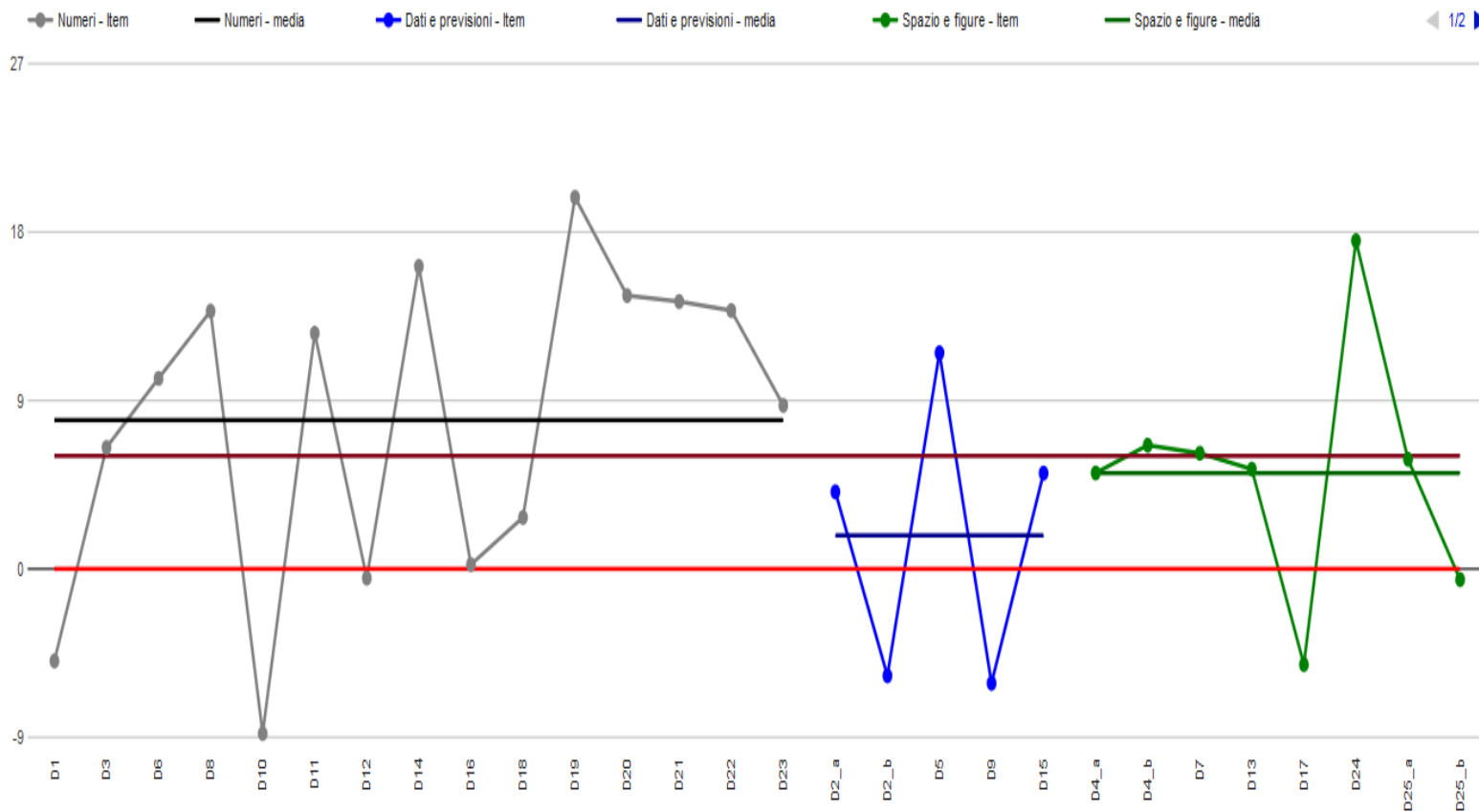
Gráfico 5b: BSIC878006 - Scuola Primaria - Classi seconde - Istituzione scolastica nel suo complesso - Prova di Matematica - Confronto tra risultato di classe e risultato nazionale (item per item) - codice classe 404020580205



Istituzione scolastica nel suo complesso

Grafico 5b: BSIC878006 - Scuola Primaria - Classi seconde - Istituzione scolastica nel suo complesso - Prova di Matematica - Confronto tra risultato di classe e risultato nazionale (item per item) - codice classe 404020580206

Grafico 5b: BSIC878006 - Scuola Primaria - Classi seconde - Istituzione scolastica nel suo complesso - Prova di Matematica - Confronto tra risultato di classe e risultato nazionale (item per item) - codice classe 404020580206



Istituzione scolastica nel suo complesso

Grafico 5b: BSIC878006 - Scuola Primaria - Classi seconde - Istituzione scolastica nel suo complesso - Prova di Matematica - Confronto tra risultato di classe e risultato nazionale (item per item) - codice classe 404020580206

Grafico 5b: BSIC878006 - Scuola Primaria - Classi seconde - Istituzione scolastica nel suo complesso - Prova di Matematica - Confronto tra risultato di classe e risultato nazionale (item per item) - codice classe 404020580206

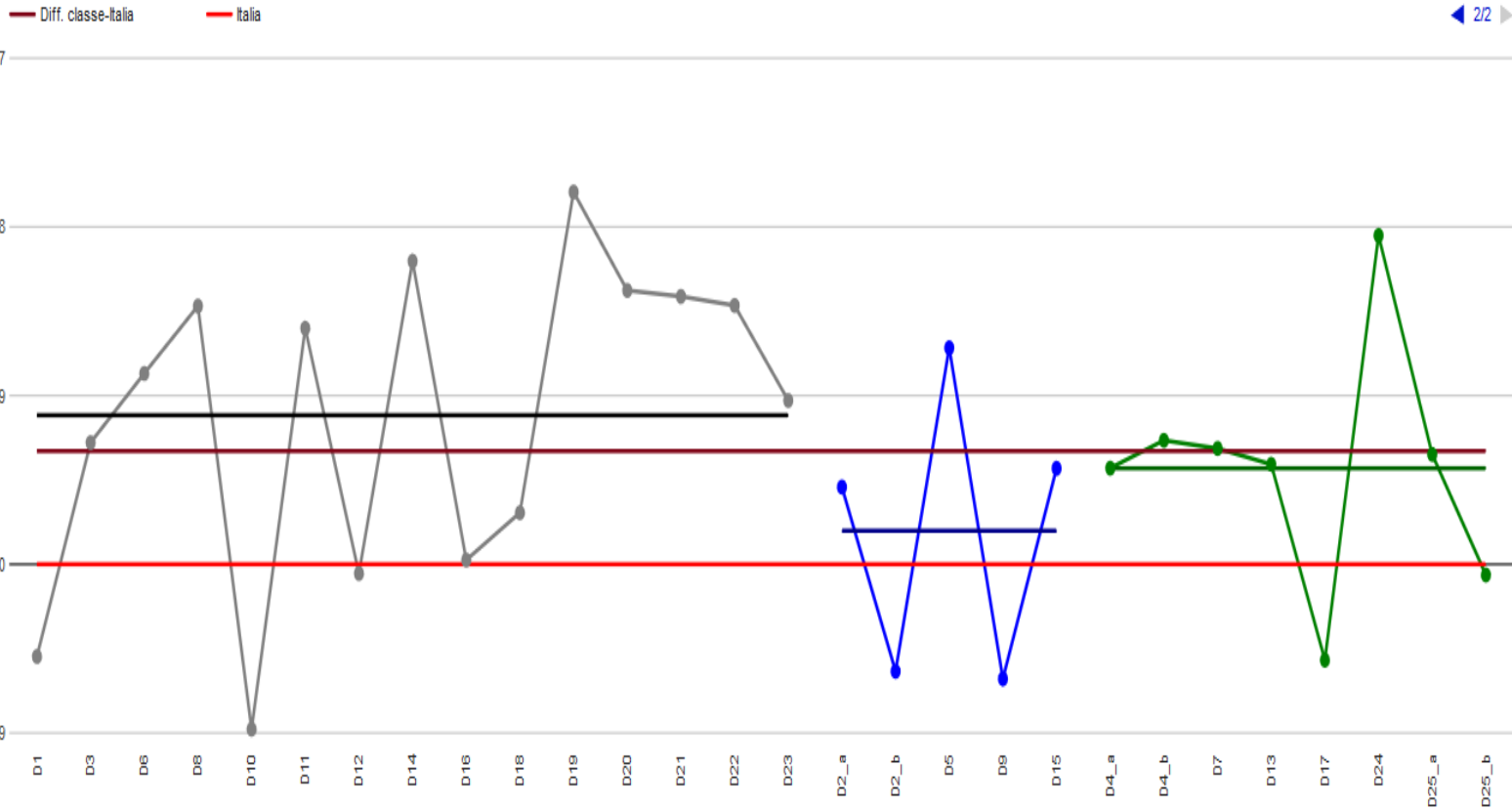


Grafico 5b: BSIC878006 - Scuola Primaria - Classi seconde - Istituzione scolastica nel suo complesso - Prova di Matematica - Confronto tra risultato di classe e risultato nazionale (item per item) - codice classe 404020580207

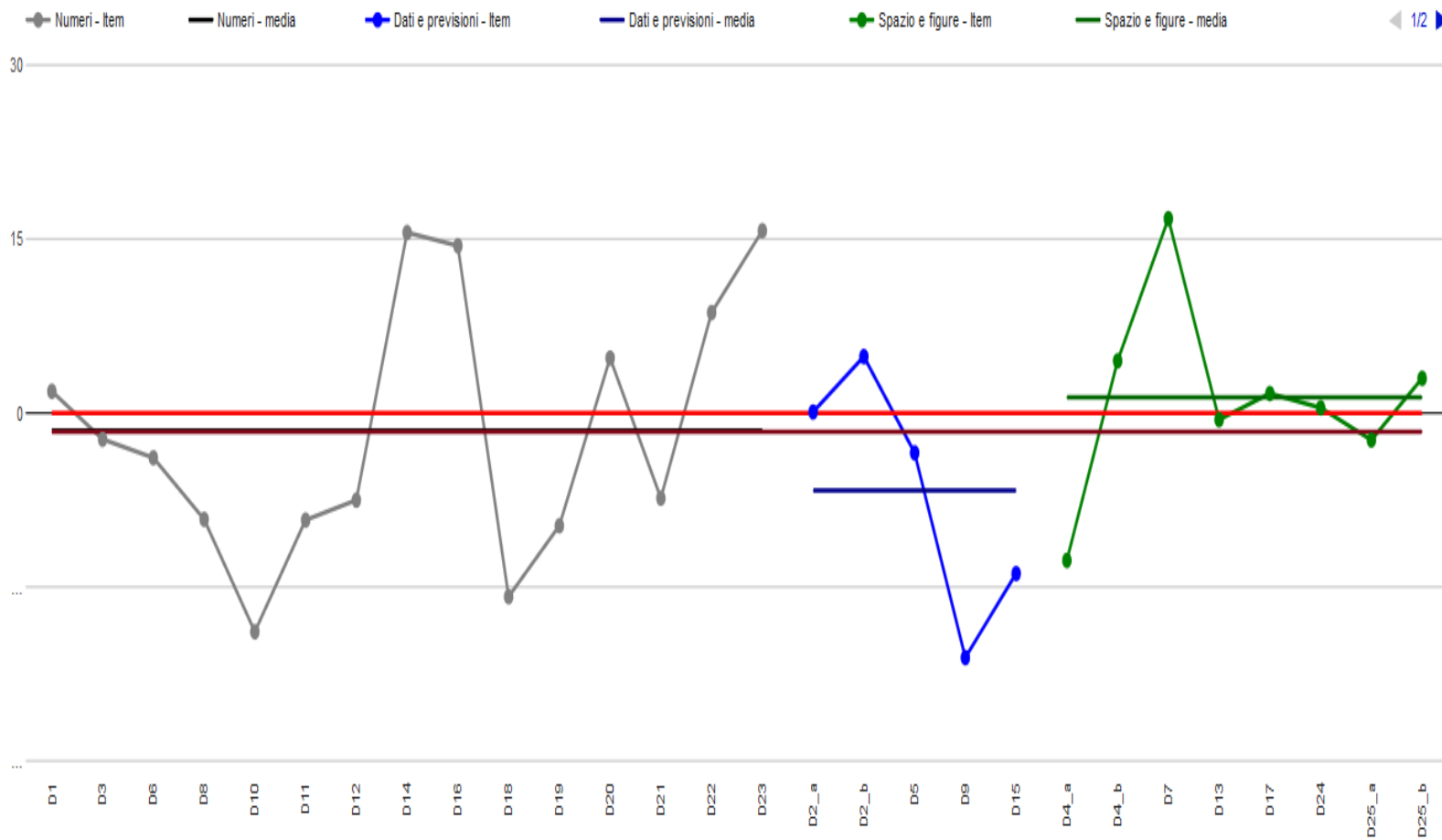


Gráfico 5b: BSIC878006 - Scuola Primaria - Classi seconde - Istituzione scolastica nel suo complesso - Prova di Matematica - Confronto tra risultato di classe e risultato nazionale (item per item) - codice classe 404020580207

