



RESTITUZIONE DATI INVALSI PROVA NAZIONALE

**ISTITUTO COMPRENSIVO BRESCIA EST 1
CLASSE II Scuola Primaria
a.s. 2015-2016**

ITALIANO: DATI GENERALI

Tavola 1A Italiano

Istituzione scolastica nel suo complesso								
Classi/Istituto	Media del punteggio percentuale al netto del <i>cheating</i> ^{1a}	Percentuale di partecipazione alla prova di Italiano ^{1b}	Esiti degli studenti al netto del <i>cheating</i> nella stessa scala del rapporto nazionale ^{1d}	Punteggio Lombardia (48,2) ⁵	Punteggio Nord ovest (48,5) ⁵	Punteggio Italia (48,2) ⁵	Punteggio percentuale osservato ⁶	<i>cheating</i> in percentuale ⁷
404020580201	35,9	64,7	177,7	↓	↓	↓	35,9	0,0
404020580202	33,6	89,5	173,1	↓	↓	↓	33,6	0,0
404020580204	56,6	68,8	210,4	↑	↑	↑	57,6	1,8
404020580205	43,2	83,3	189,7	↓	↓	↓	43,2	0,0
404020580206	48,8	85,7	199,6	↔	↔	↔	48,8	0,0
404020580207	44,0	92,9	192,3	↓	↓	↓	44,0	0,0
404020580208	41,7	94,1	186,7	↓	↓	↓	41,7	0,0
404020580209	52,8	100,0	205,6	↑	↑	↑	53,2	0,6
BSIC878006	44,4	85,0	191,5	↓	↓	↓	44,5	0,3



PROVA PRELIMINARE DI LETTURA

Tavola 1C Preliminare di Lettura

Istituzione scolastica nel suo complesso					
Classi/Istituto/Dettaglio territoriale	Media del punteggio percentuale	Percentuale di bisillabe corrette	Percentuale di trisillabe corrette	Percentuale di quadrisillabe corrette	Percentuale di polisillabe corrette
404020580201	79,6	88,3	78,1	79,8	63,6
404020580202	75,9	94,6	82,1	53,5	43,8
404020580204	75,5	100,0	86,0	43,4	18,2
404020580205	89,8	100,0	94,6	77,0	60,0
404020580206	83,3	96,4	91,3	63,0	41,7
404020580207	74,0	97,8	87,4	35,9	15,4
404020580208	73,4	99,1	83,0	41,7	21,9
404020580209	77,1	100,0	87,9	46,3	16,7
BSIC878006	78,5	97,3	86,4	54,4	34,4
Lombardia	79,3	97,3	88,4	53,5	32,2
Nord ovest	79,7	97,3	88,3	55,1	34,3
Italia	82,0	97,4	89,2	60,8	43,5



TAVOLA 2A- PARTI DELLA PROVA DI ITALIANO

Dettagli della prova di Italiano

Tavola 2A - Parti della prova Italiano

Istituzione scolastica nel suo complesso						
Classi/Istituto	Testo narrativo		Esercizi linguistici		Prova complessiva	
	Punteggio medio	Punteggio Italia	Punteggio medio	Punteggio Italia	Punteggio medio	Punteggio Italia
404020580201	35,9	48,5	36,4	47,5	35,9	48,2
404020580202	32,8		41,2		33,6	
404020580204	55,9		62,5		56,6	
404020580205	41,8		56,7		43,2	
404020580206	49,1		45,8		48,8	
404020580207	46,2		23,1		44,0	
404020580208	43,8		21,9		41,7	
404020580209	52,3		58,0		52,8	
BSIC878006	44,5		43,2		44,4	



TAVOLA 2C- PARTI DELLA PROVA - SOLO NATIVI

Tavola 2C - Parti della prova - solo nativi ⁹ Italiano

Istituzione scolastica nel suo complesso						
Classi/Istituto	Testo narrativo		Esercizi linguistici		Prova complessiva	
	Punteggio medio	Punteggio Italia	Punteggio medio	Punteggio Italia	Punteggio medio	Punteggio Italia
404020580201	32,5	49,9	25,0	49,1	31,8	49,5
404020580202	30,8		39,3		31,6	
404020580204	55,7		60,0		56,1	
404020580205	47,9		54,6		48,5	
404020580206	52,2		50,0		51,9	
404020580207	47,9		27,3		45,9	
404020580208	45,9		25,0		43,9	
404020580209	53,6		59,0		54,1	
BSIC878006	46,2		43,3		46,0	



TAVOLA 2E - PARTI DELLA PROVA – SOLO REGOLARI

Tavola 2E - Parti della prova - solo Regolari ¹⁰ Italiano

Istituzione scolastica nel suo complesso						
Classi/Istituto	Testo narrativo		Esercizi linguistici		Prova complessiva	
	Punteggio medio	Punteggio Italia	Punteggio medio	Punteggio Italia	Punteggio medio	Punteggio Italia
404020580201	35,3	48,6	35,0	47,7	35,2	48,3
404020580202	33,3		43,3		34,3	
404020580204	55,9		62,5		56,6	
404020580205	44,0		57,1		45,2	
404020580206	51,2		45,5		50,6	
404020580207	46,5		25,0		44,4	
404020580208	43,8		21,9		41,7	
404020580209	52,3		58,0		52,8	
BSIC878006	45,3		43,8		45,1	



DISTRIBUZIONE DEGLI STUDENTI PER LIVELLI DI APPRENDIMENTO

Distribuzione degli studenti per livelli di apprendimento

Tavola 4A Italiano

Istituzione scolastica nel suo complesso					
Classi	Numero studenti livello 1	Numero studenti livello 2	Numero studenti livello 3	Numero studenti livello 4	Numero studenti livello 5
404020580201	6	1	1	1	2
404020580202	9	5	1	0	2
404020580204	0	3	3	1	4
404020580205	8	1	0	0	6
404020580206	4	1	1	2	4
404020580207	6	2	1	0	4
404020580208	9	1	1	0	5
404020580209	2	3	4	4	5
Istituto/Dettaglio territoriale	Percentuale studenti livello 1	Percentuale studenti livello 2	Percentuale studenti livello 3	Percentuale studenti livello 4	Percentuale studenti livello 5
BSIC878006	38,9%	15,0%	10,6%	7,1%	28,3%
Lombardia	35,4%	12,9%	12,3%	6,4%	33,0%
Nord ovest	34,7%	12,9%	12,3%	6,3%	33,9%
Italia	35,2%	13,3%	11,9%	6,1%	33,5%



ANDAMENTO SCOLASTICO NEGLI ULTIMI ANNI

Andamento negli ultimi anni scolastici

Tavola 7A Italiano

Istituzione scolastica nel suo complesso								
Anno scolastico	Classi/Istituto	Media del punteggio percentuale al netto del <i>cheating</i> ^{1a}	Esiti degli studenti al netto del <i>cheating</i> nella stessa scala del rapporto nazionale ^{1d}	Punteggio Lombardia ⁵	Punteggio Nord ovest ⁵	Punteggio Italia ⁵	Punteggio percentuale osservato ⁶	<i>cheating</i> in percentuale ⁷
2012-13	BSIC878006	54,7	184,3	↓	↓	↓	-	0,1
2013-14	BSIC878006	53,0	188,4	↓	↓	↓	53,0	0,0
2014-15	BSIC878006	50,0	186,2	↓	↓	↓	50,0	0,0
2015-16	BSIC878006	44,4	191,5	↓	↓	↓	44,5	0,3



Grafico 1: BSIC878006 - Scuola Primaria - Classi seconde - Prova di Italiano: Risultato complessivo - Istituzione scolastica nel suo complesso

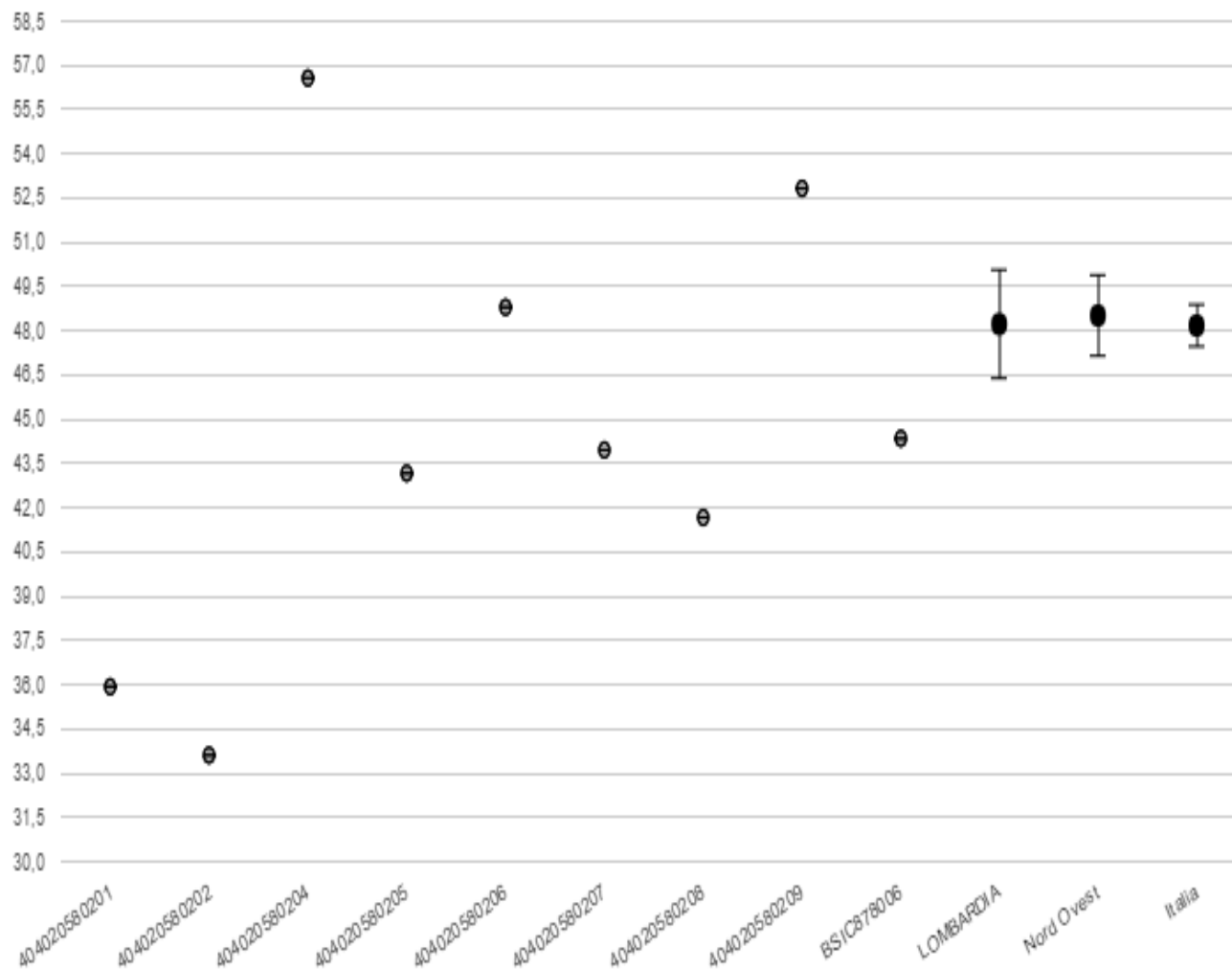


Grafico 2: BSIC878006 - Scuola Primaria - Classi seconde - Prova di Italiano: Incidenza della variabilità - Istituzione scolastica nel suo complesso

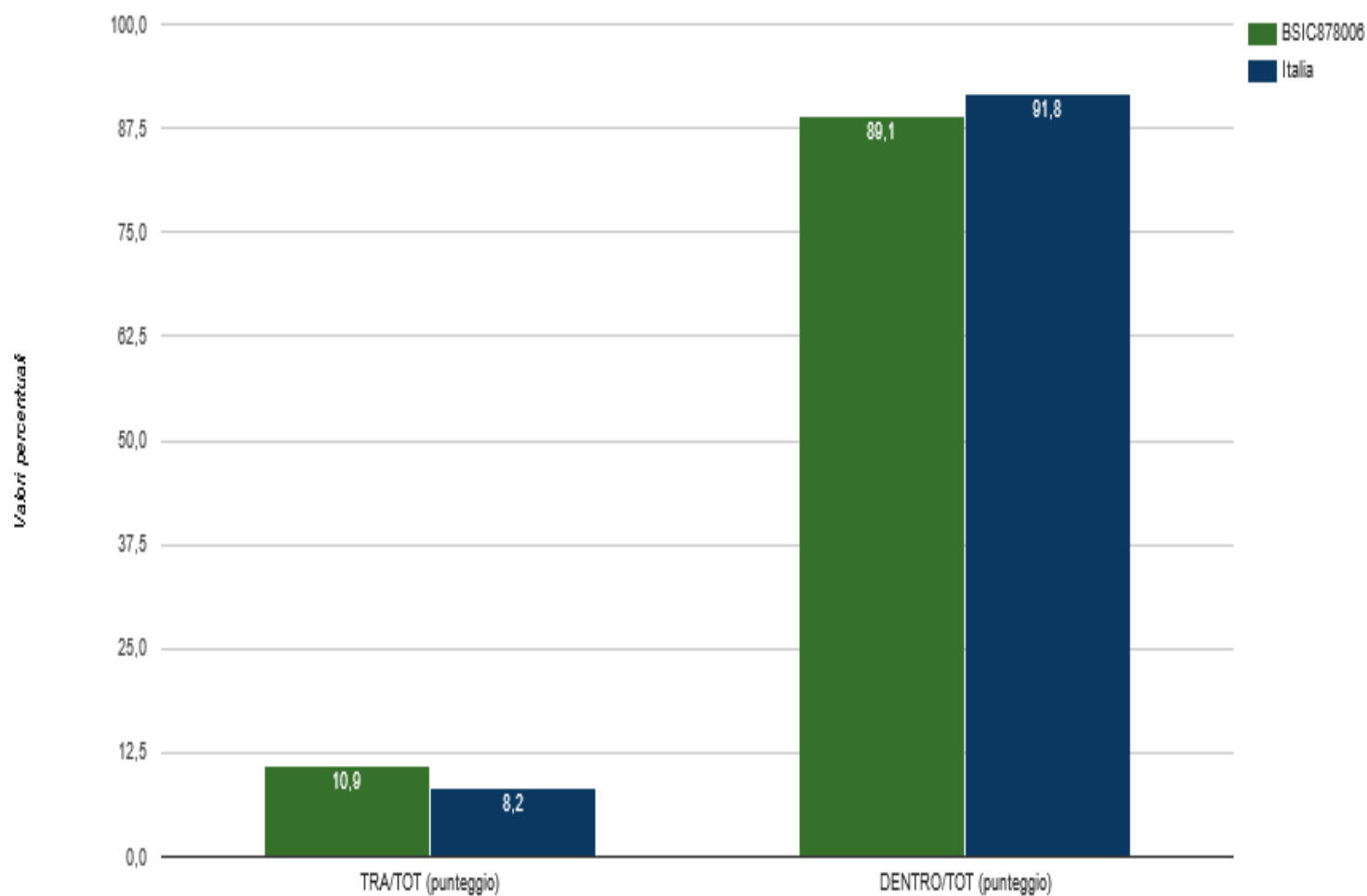


Grafico 3a :BSIC878006 - Scuola Primaria - Classi seconde - Istituzione scolastica nel suo complesso - Prova di Italiano rispetto alla cittadinanza

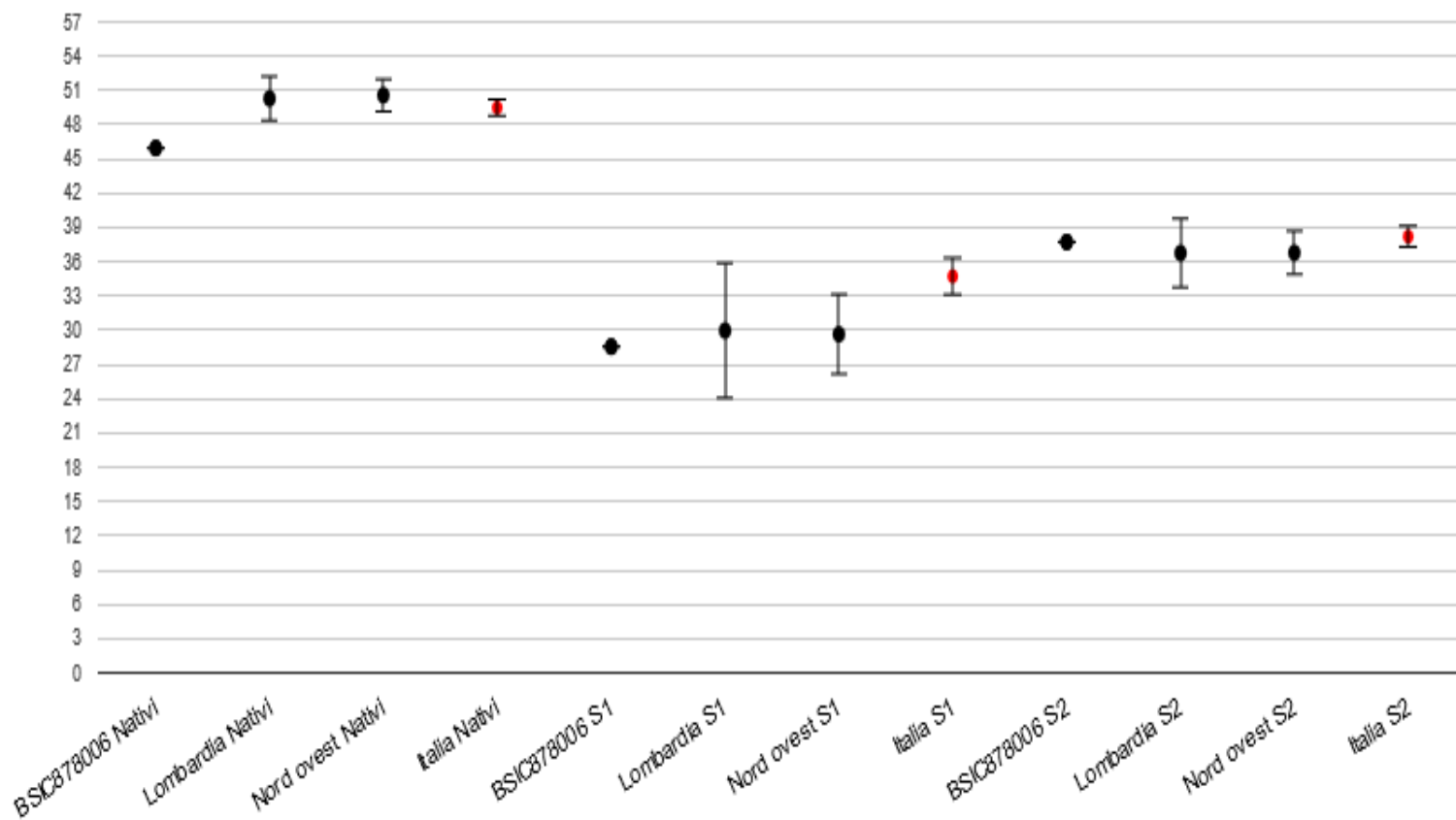


Grafico 3c :BSIC878006 - Scuola Primaria - Classi seconde - Istituzione scolastica nel suo complesso - Prova di Italiano rispetto al genere

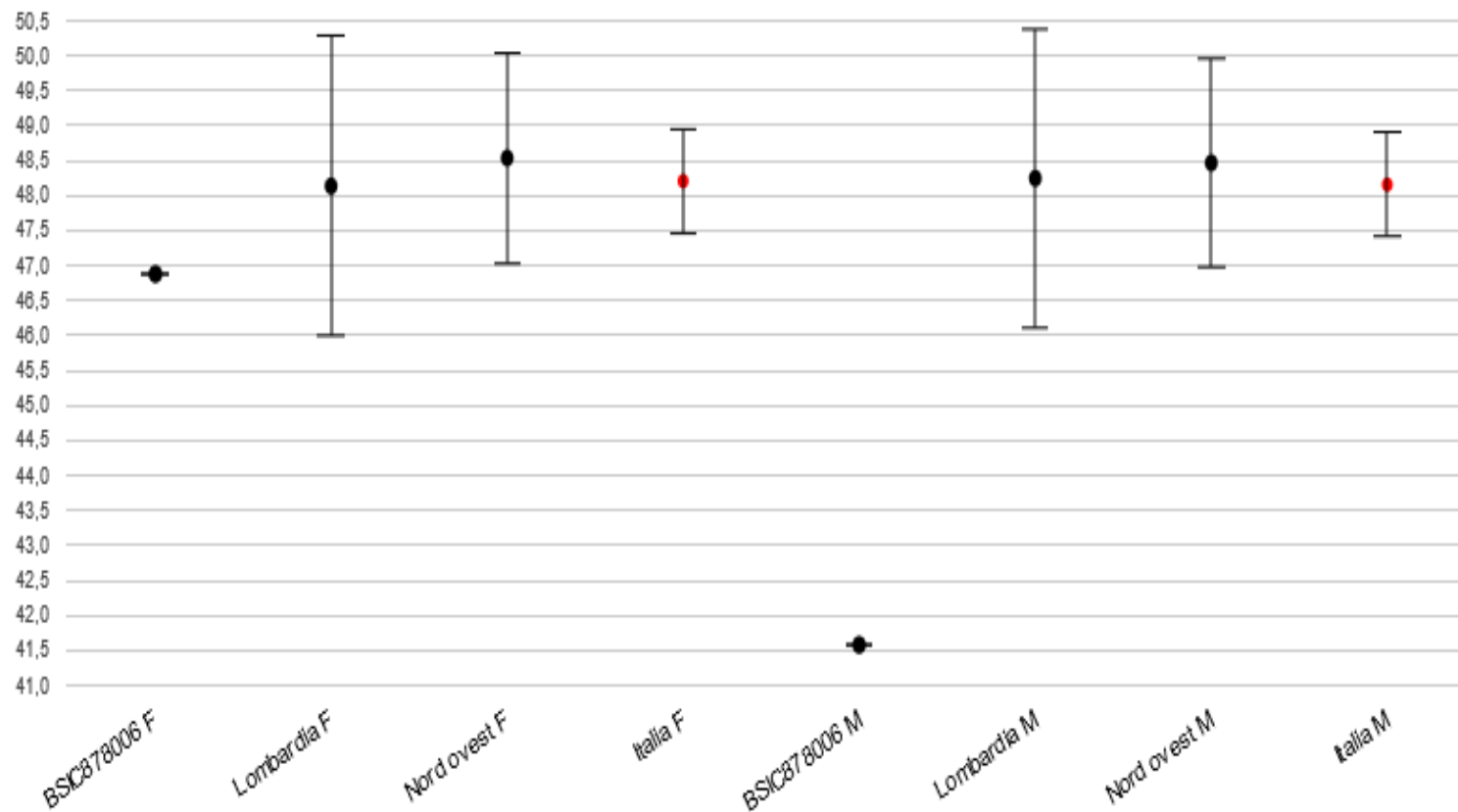


Grafico 4: BSIC878006 - Scuola Primaria - Classi seconde - Prova di Italiano - Confronto tra voto di classe e punteggio nella prova - Istituzione scolastica nel suo complesso

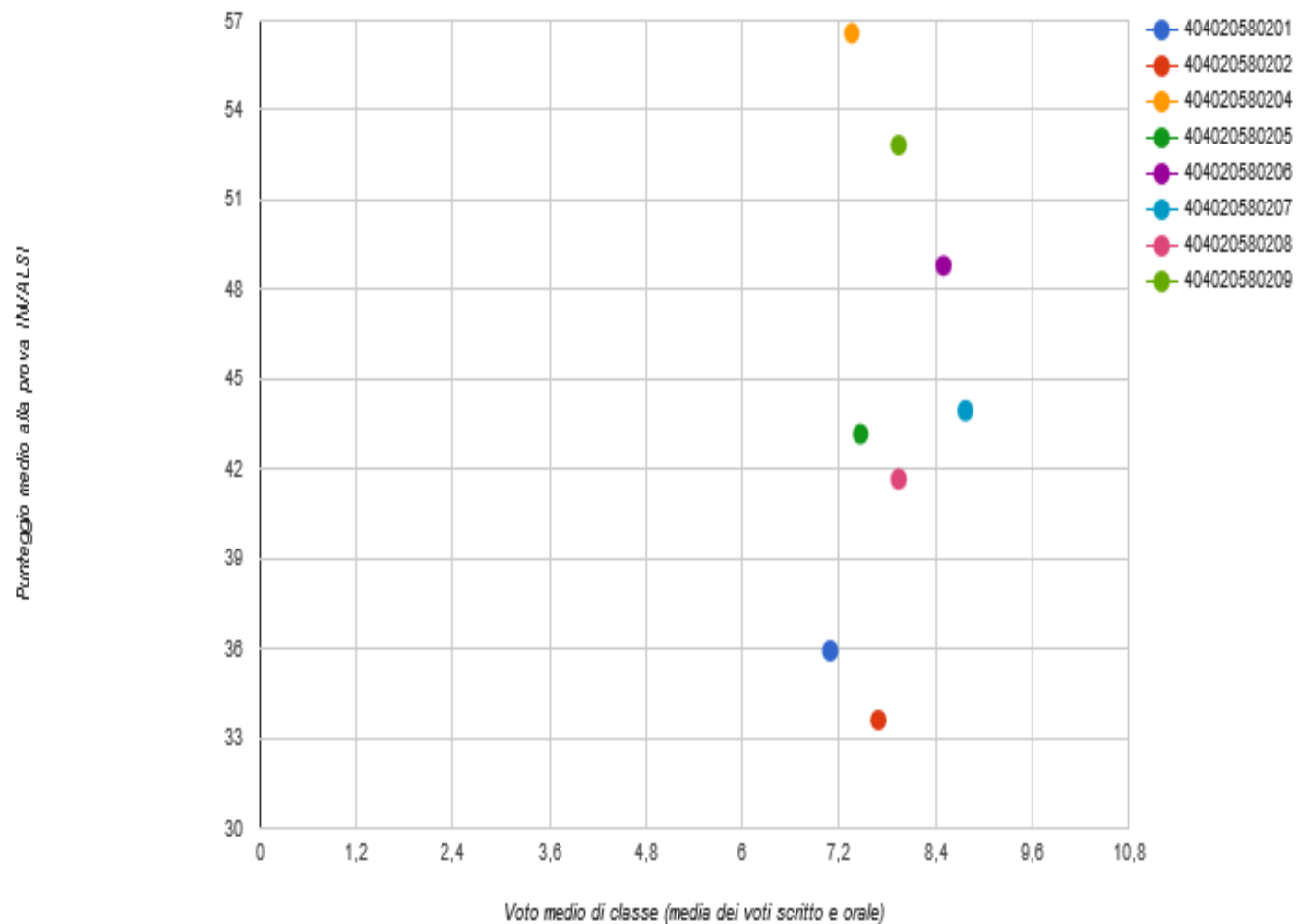


Grafico 5: BSIC878006 - Scuola Primaria - Classi seconde - Istituzione scolastica nel suo complesso - Prova di Italiano - Confronto tra risultato di classe e risultato nazionale (item per item) - codice classe 404020580201

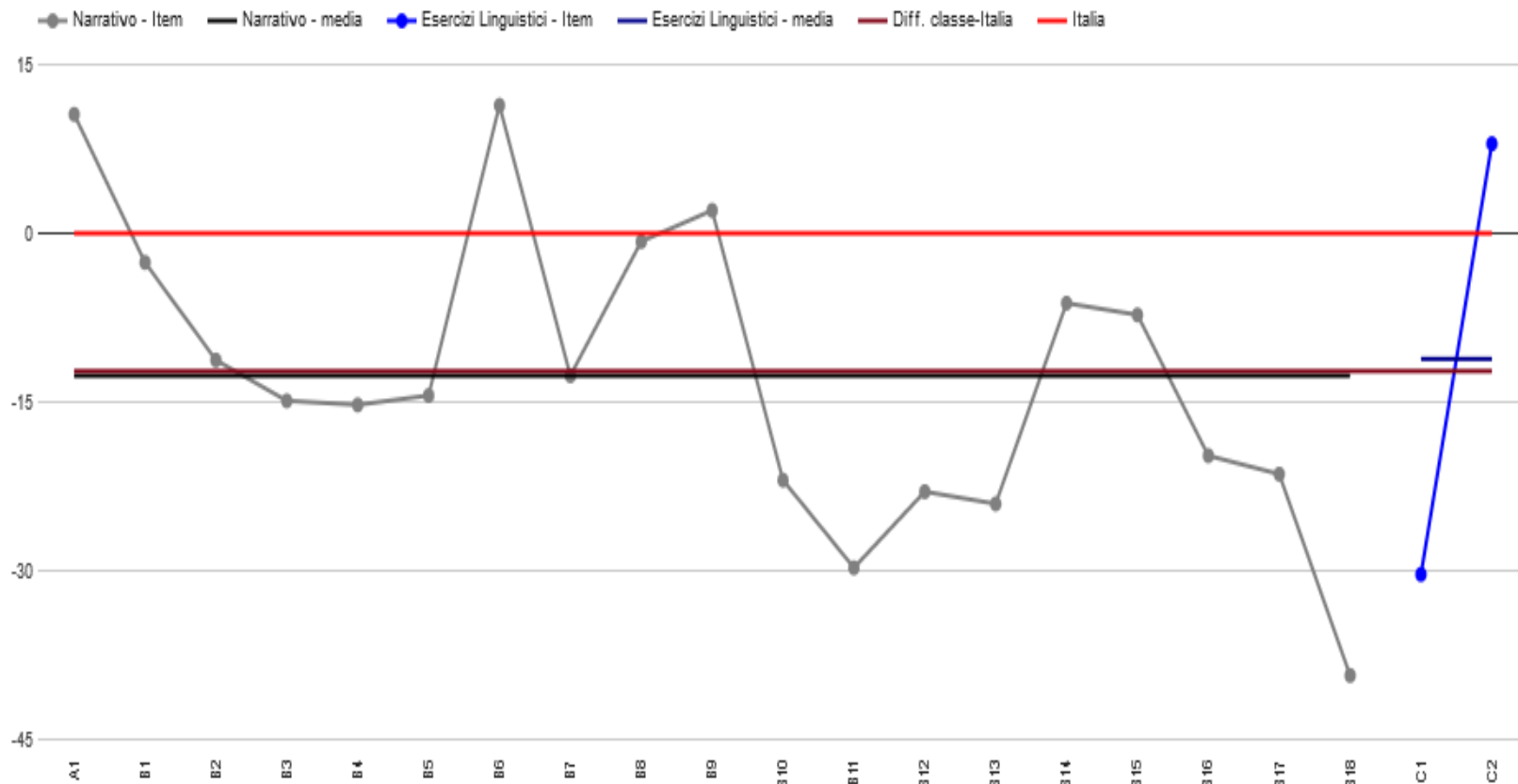


Gráfico 5: BSIC878006 - Scuola Primaria - Classi seconde - Istituzione scolastica nel suo complesso - Prova di Italiano - Confronto tra risultato di classe e risultato nazionale (item per item) - codice classe 404020580202

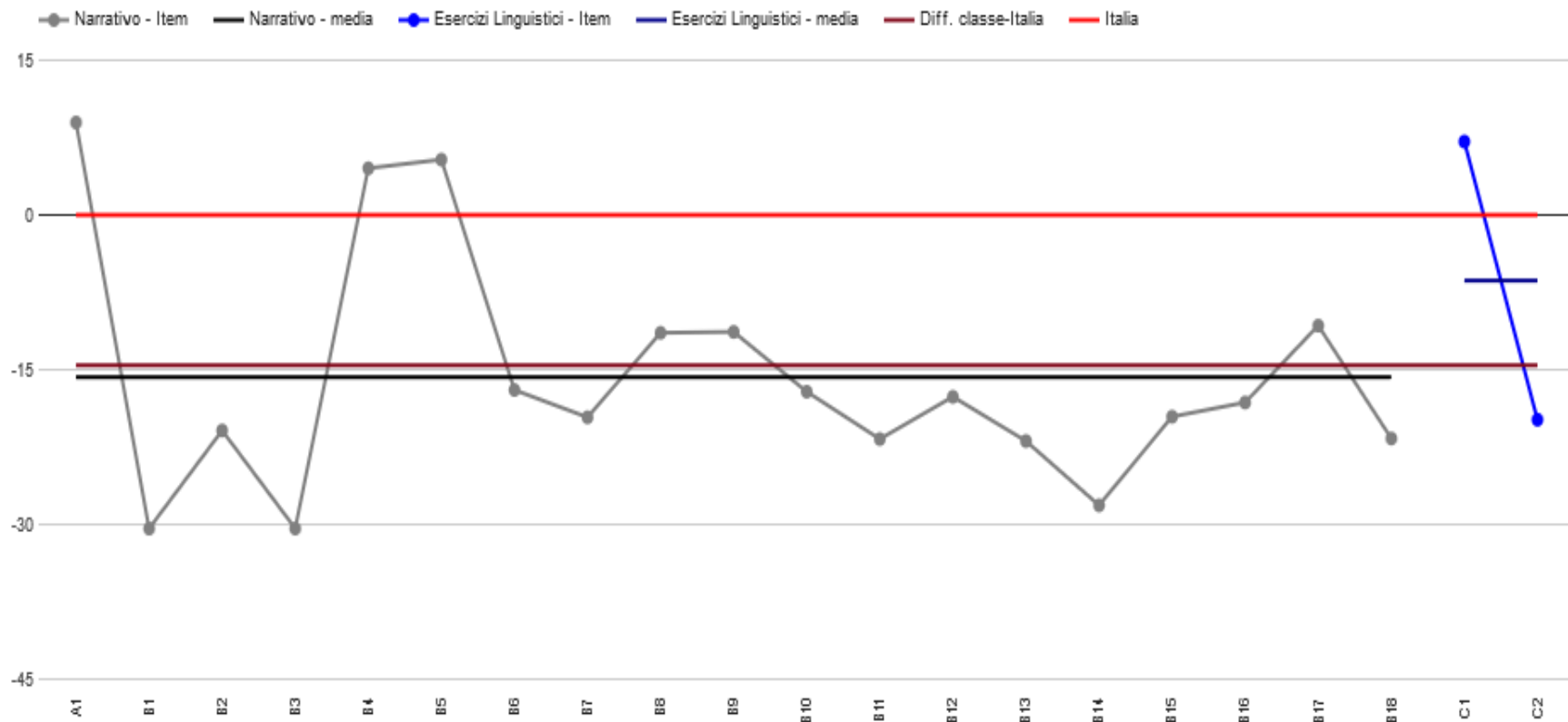


Grafico 5: BSIC878006 - Scuola Primaria - Classi seconde - Istituzione scolastica nel suo complesso - Prova di Italiano - Confronto tra risultato di classe e risultato nazionale (item per item) - codice classe 404020580204

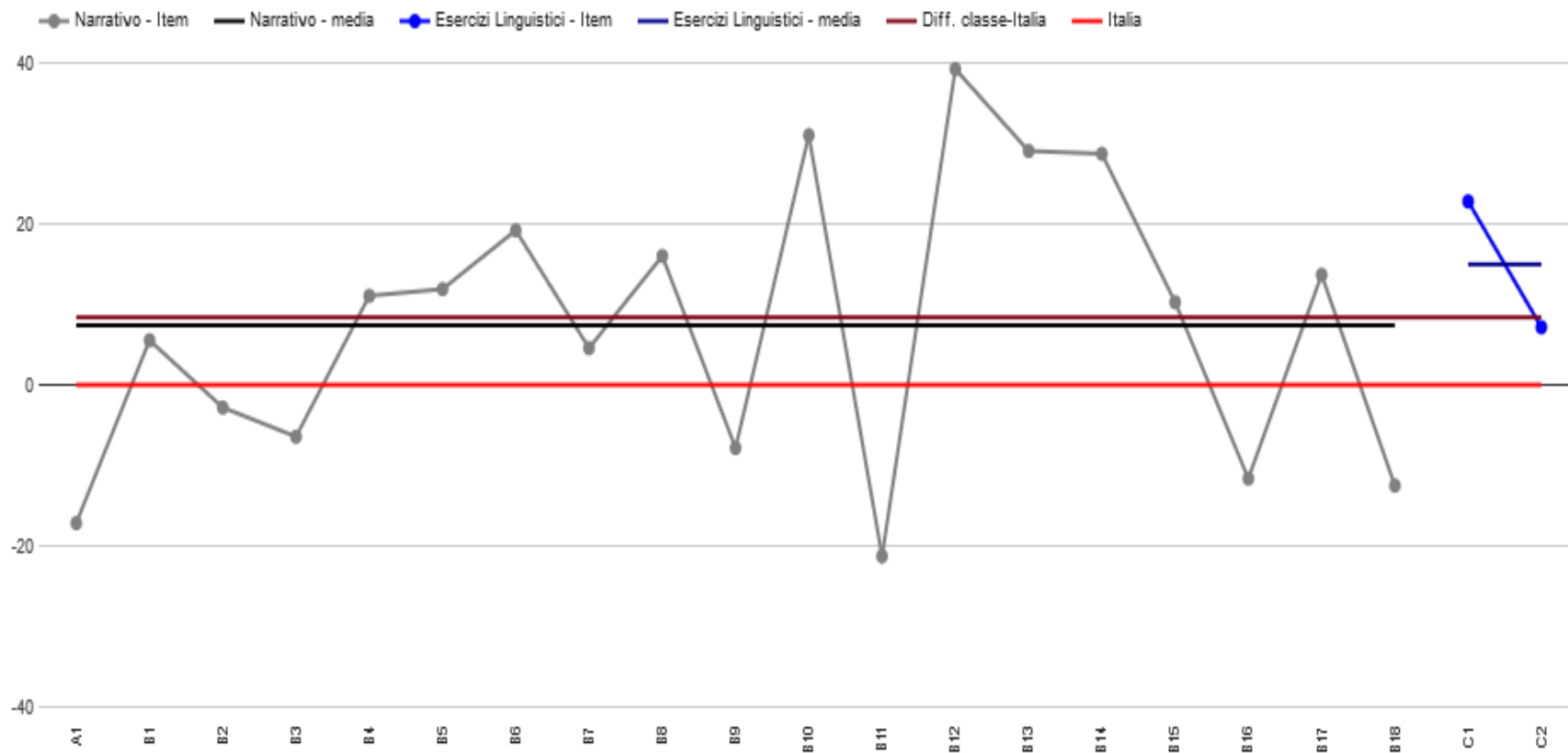


Gráfico 5: BSIC878006 - Scuola Primaria - Classi seconde - Istituzione scolastica nel suo complesso - Prova di Italiano - Confronto tra risultato di classe e risultato nazionale (item per item) - codice classe 404020580205

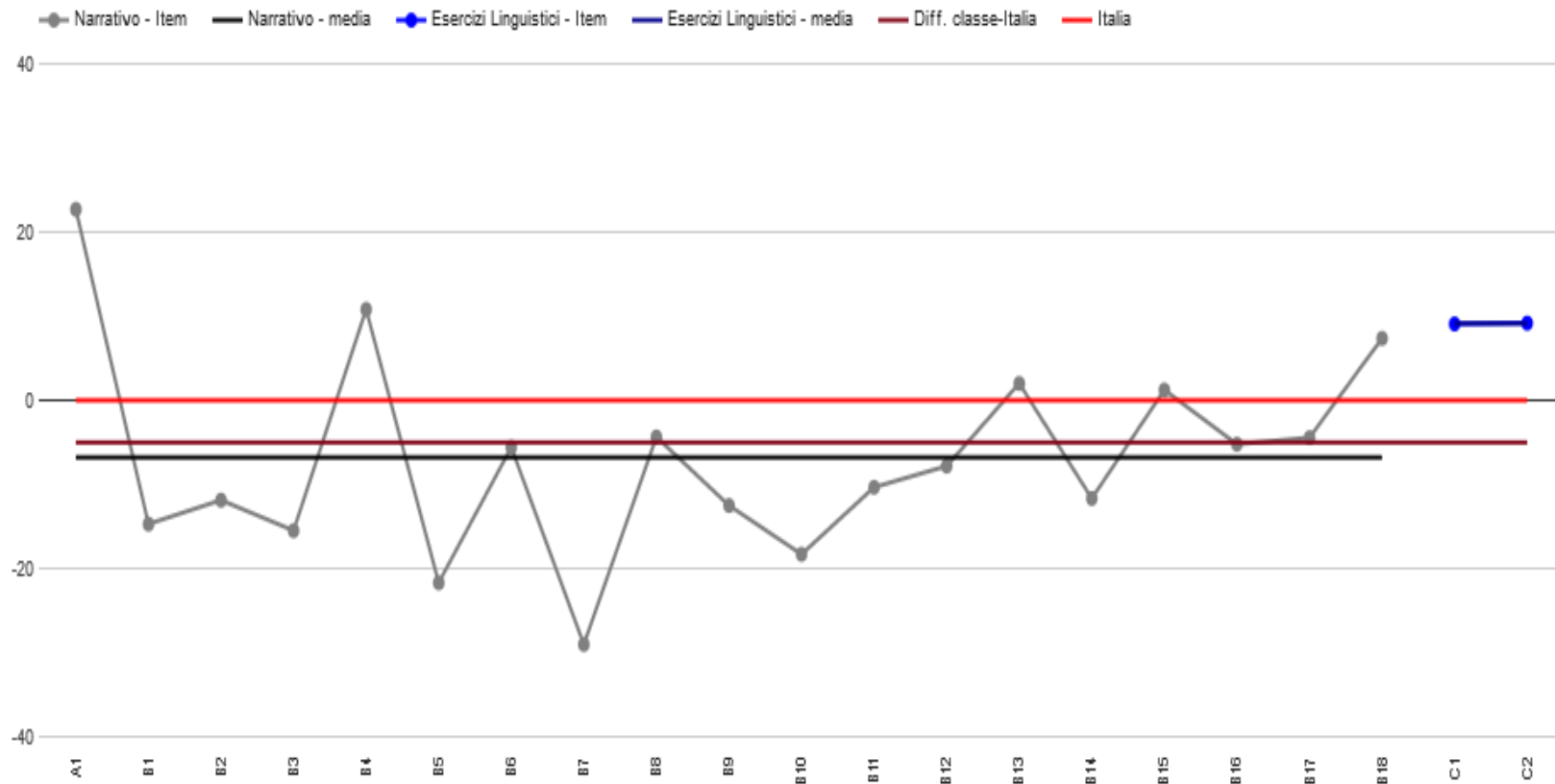


Grafico 5: BSIC878006 - Scuola Primaria - Classi seconde - Istituzione scolastica nel suo complesso - Prova di Italiano - Confronto tra risultato di classe e risultato nazionale (item per item) - codice classe 404020580206

● Narrativo - Item — Narrativo - media ● Esercizi Linguistici - Item — Esercizi Linguistici - media — Diff. classe-Italia — Italia

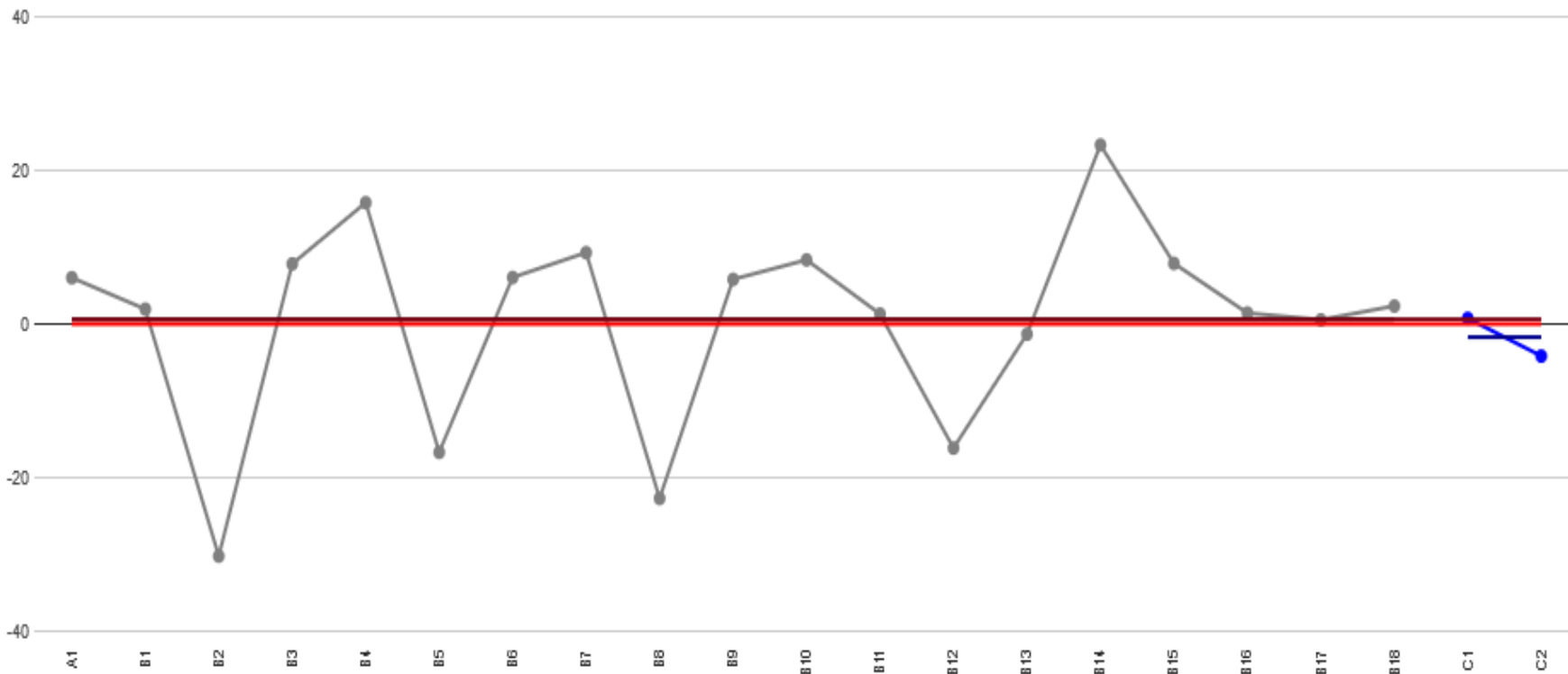


Grafico 5: BSIC878006 - Scuola Primaria - Classi seconde - Istituzione scolastica nel suo complesso - Prova di Italiano - Confronto tra risultato di classe e risultato nazionale (item per item) - codice classe 404020580207

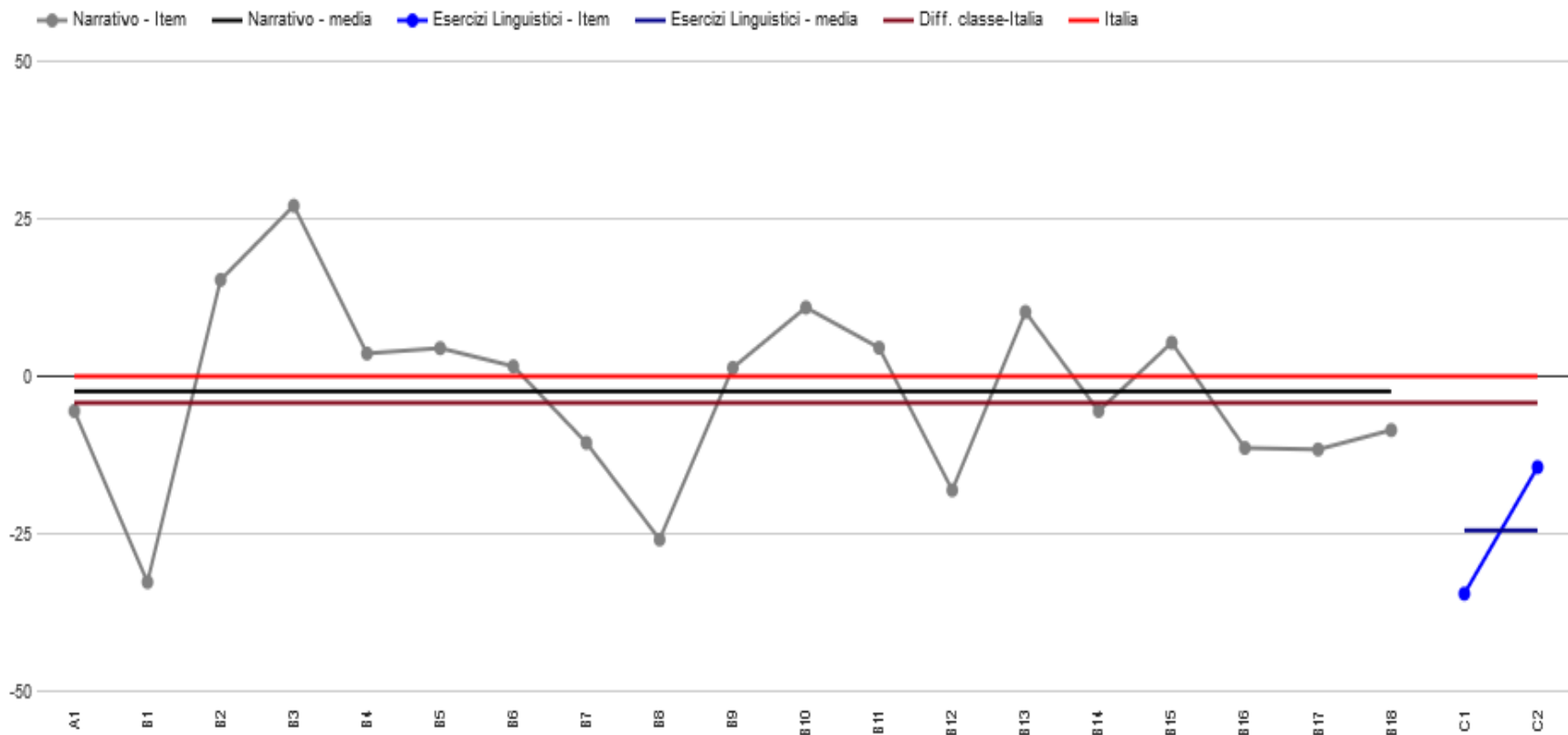


Grafico 5: BSIC878006 - Scuola Primaria - Classi seconde - Istituzione scolastica nel suo complesso - Prova di Italiano - Confronto tra risultato di classe e risultato nazionale (item per item) - codice classe 404020580208

● Narrativo - Item — Narrativo - media ● Esercizi Linguistici - Item — Esercizi Linguistici - media — Diff. classe-Italia — Italia

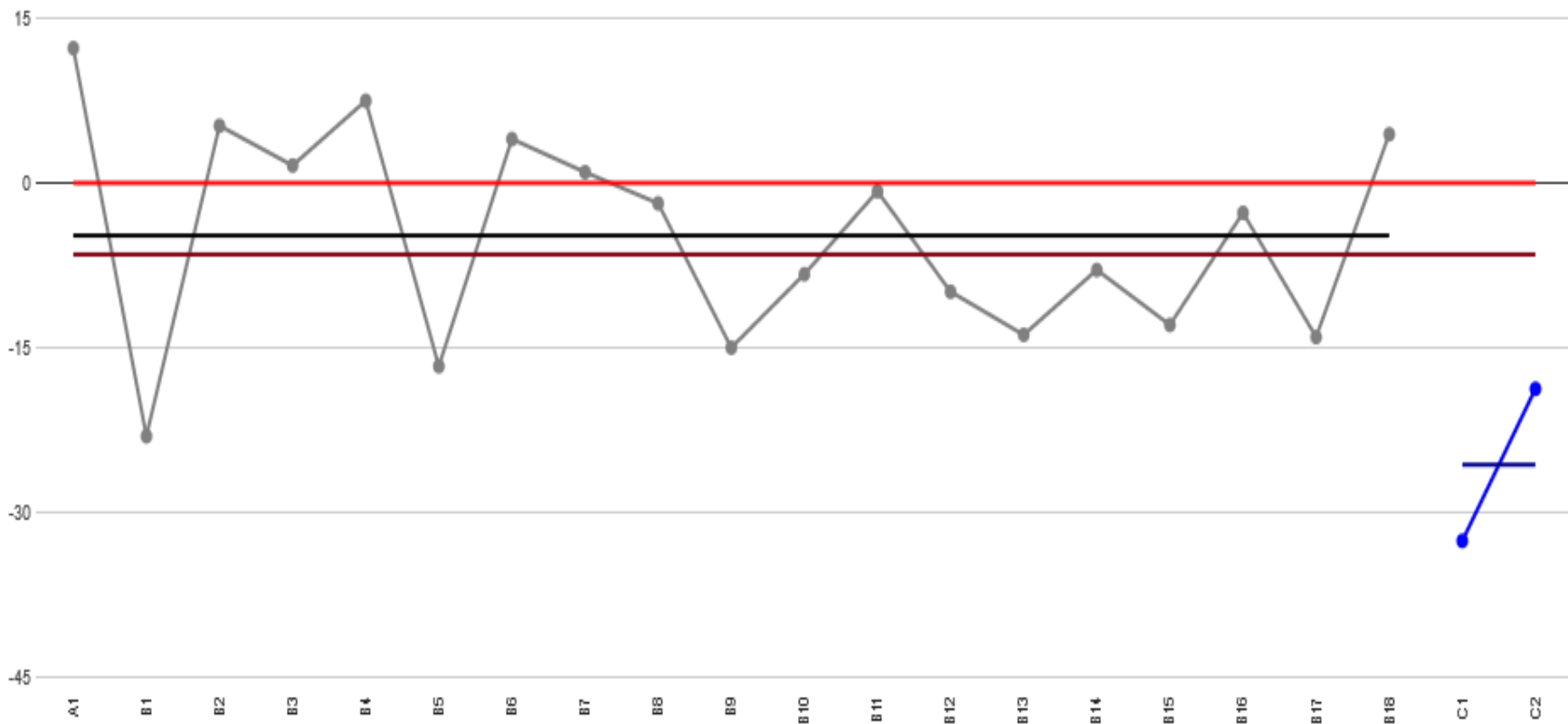
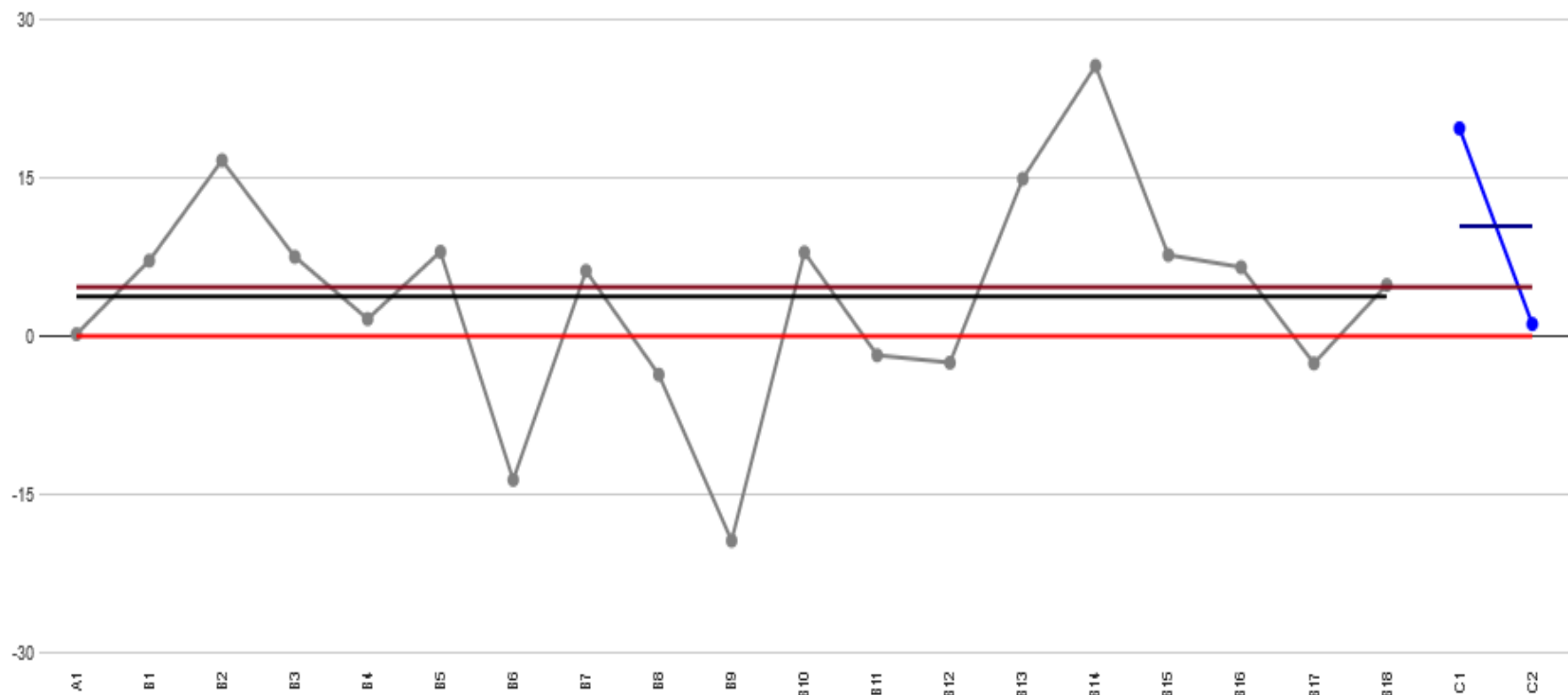


Grafico 5: BSIC878006 - Scuola Primaria - Classi seconde - Istituzione scolastica nel suo complesso - Prova di Italiano - Confronto tra risultato di classe e risultato nazionale (item per item) - codice classe 404020580209

● Narrativo - Item — Narrativo - media ● Esercizi Linguistici - Item — Esercizi Linguistici - media — Diff. classe-Italia — Italia



MATEMATICA : DATI GENERALI

Tavola 1B Matematica

Istituzione scolastica nel suo complesso								
Classi/Istituto	Media del punteggio percentuale al netto del <i>cheating</i> ^{1a}	Percentuale di partecipazione alla prova di Matematica ^{1b}	Esiti degli studenti al netto del <i>cheating</i> nella stessa scala del rapporto nazionale ^{1d}	Punteggio Lombardia (51,3) ⁵	Punteggio Nord ovest (51,5) ⁵	Punteggio Italia (51,0) ⁵	Punteggio percentuale osservato ⁶	<i>cheating</i> in percentuale ⁷
404020580201	40,7	64,7	179,9	↓	↓	↓	40,7	0,0
404020580202	41,3	84,2	185,5	↓	↓	↓	41,3	0,0
404020580204	42,3	75,0	183,3	↓	↓	↓	42,3	0,0
404020580205	49,0	88,9	196,9	↓	↓	↓	49,3	0,6
404020580206	52,7	85,7	201,0	↔	↔	↑	53,0	0,5
404020580207	44,6	92,9	187,4	↓	↓	↓	44,6	0,0
404020580208	52,3	88,2	201,5	↔	↔	↑	52,3	0,0
404020580209	57,4	100,0	213,6	↑	↑	↑	57,6	0,2
BSIC878006	48,1	85,0	194,8	↓	↓	↓	48,1	0,2



TAVOLA 3A - AMBITI MATEMATICA

Tavola 3A - Ambiti Matematica

Istituzione scolastica nel suo complesso

Classi/Istituto	Numeri		Dati e previsioni		Spazio e figure		Prova complessiva	
	Punteggio medio	Punteggio Italia	Punteggio medio	Punteggio Italia	Punteggio medio	Punteggio Italia	Punteggio medio	Punteggio Italia
404020580201	33,9	44,0	59,1	65,7	45,5	59,7	40,7	51,0
404020580202	33,3		57,8		50,0		41,3	
404020580204	36,7		58,3		45,8		42,3	
404020580205	42,7		59,0		58,0		49,0	
404020580206	47,0		60,1		62,2		52,7	
404020580207	38,5		53,9		53,9		44,6	
404020580208	48,4		68,3		51,1		52,3	
404020580209	49,9		69,3		68,4		57,4	
BSIC878006	41,8		61,2		55,1		48,1	



TAVOLA 3B - DIMENSIONI MATEMATICA

Tavola 3B - Dimensioni Matematica

Istituzione scolastica nel suo complesso								
	Conoscere		Risolvere problemi		Argomentare		Prova complessiva	
Classi/Istituto	Punteggio medio	Punteggio Italia	Punteggio medio	Punteggio Italia	Punteggio medio	Punteggio Italia	Punteggio medio	Punteggio Italia
404020580201	42,2	53,8	40,0	52,2	38,6	41,8	40,7	51,0
404020580202	44,3		43,1		28,1		41,3	
404020580204	43,9		44,2		33,3		42,3	
404020580205	54,2		46,6		40,4		49,0	
404020580206	48,2		60,5		45,6		52,7	
404020580207	46,9		45,4		36,5		44,6	
404020580208	55,2		54,7		38,3		52,3	
404020580209	60,0		57,7		49,9		57,4	
BSIC878006	50,1		49,4		39,1		48,1	



TAVOLA 3C - AMBITI- SOLO NATIVI - MATEMATICA

Tavola 3C - Ambiti - solo nativi ⁹ Matematica

Istituzione scolastica nel suo complesso

Classi/Istituto	Numeri		Dati e previsioni		Spazio e figure		Prova complessiva	
	Punteggio medio	Punteggio Italia	Punteggio medio	Punteggio Italia	Punteggio medio	Punteggio Italia	Punteggio medio	Punteggio Italia
404020580201	41,1	45,1	62,5	66,8	44,4	60,6	45,3	52,0
404020580202	29,7		57,7		48,7		38,8	
404020580204	39,2		68,8		52,1		47,0	
404020580205	50,6		58,8		61,8		54,6	
404020580206	48,8		61,0		66,3		55,0	
404020580207	40,6		52,3		56,1		46,2	
404020580208	48,7		69,2		52,6		52,9	
404020580209	52,0		71,7		70,7		59,6	
BSIC878006	44,4		63,1		57,9		50,6	



TAVOLA 3D -DIMENSIONI- SOLO NATIVI - MATEMATICA

Tavola 3D - Dimensioni - solo nativi⁹ Matematica

Istituzione scolastica nel suo complesso

Classi/Istituto	Conoscere		Risolvere problemi		Argomentare		Prova complessiva	
	Punteggio medio	Punteggio Italia	Punteggio medio	Punteggio Italia	Punteggio medio	Punteggio Italia	Punteggio medio	Punteggio Italia
404020580201	47,0	54,8	46,7	53,4	37,5	42,6	45,3	52,0
404020580202	41,3		40,8		26,9		38,8	
404020580204	50,0		50,0		31,3		47,0	
404020580205	58,3		52,4		49,7		54,6	
404020580206	51,0		62,4		47,5		55,0	
404020580207	49,6		46,4		36,4		46,2	
404020580208	55,9		55,4		38,5		52,9	
404020580209	62,9		59,2		51,4		59,6	
BSIC878006	52,8		52,3		40,6		50,6	



TAVOLA 3E - AMBITI - SOLO REGOLARI - MATEMATICA

Tavola 3E - Ambiti - solo Regolari ¹⁰ Matematica

Istituzione scolastica nel suo complesso								
	Numeri		Dati e previsioni		Spazio e figure		Prova complessiva	
Classi/Istituto	Punteggio medio	Punteggio Italia	Punteggio medio	Punteggio Italia	Punteggio medio	Punteggio Italia	Punteggio medio	Punteggio Italia
404020580201	36,0	44,0	60,0	65,8	46,7	59,8	42,4	51,0
404020580202	35,2		55,4		47,6		41,4	
404020580204	36,7		58,3		45,8		42,3	
404020580205	45,1		63,0		60,8		51,7	
404020580206	47,0		60,1		62,2		52,7	
404020580207	39,4		52,1		54,2		45,0	
404020580208	48,4		68,3		51,1		52,3	
404020580209	49,9		69,3		68,4		57,4	
BSIC878006	42,9		61,5		55,4		48,9	



TAVOLA 3F DIMENSIONI- SOLO REGOLARI - MATEMATICA

Tavola 3F - Dimensioni - solo Regolari ¹⁰ Matematica

Istituzione scolastica nel suo complesso								
	Conoscere		Risolvere problemi		Argomentare		Prova complessiva	
Classi/Istituto	Punteggio medio	Punteggio Italia	Punteggio medio	Punteggio Italia	Punteggio medio	Punteggio Italia	Punteggio medio	Punteggio Italia
404020580201	44,6	53,9	41,0	52,3	40,0	41,8	42,4	51,0
404020580202	42,9		44,3		30,4		41,4	
404020580204	43,9		44,2		33,3		42,3	
404020580205	57,2		49,7		41,4		51,7	
404020580206	48,2		60,5		45,6		52,7	
404020580207	47,7		45,8		35,4		45,0	
404020580208	55,2		54,7		38,3		52,3	
404020580209	60,0		57,7		49,9		57,4	
BSIC878006	50,8		50,4		39,7		48,9	



TAVOLA 4B DISTRIBUZIONE DEGLI STUDENTI PER LIVELLO DI APPRENDIMENTO

Tavola 4B Matematica

Istituzione scolastica nel suo complesso					
Classi	Numero studenti livello 1	Numero studenti livello 2	Numero studenti livello 3	Numero studenti livello 4	Numero studenti livello 5
404020580201	6	1	1	1	2
404020580202	10	2	1	1	2
404020580204	5	3	2	0	2
404020580205	7	3	1	0	5
404020580206	2	2	3	4	1
404020580207	5	2	3	1	2
404020580208	4	3	2	0	6
404020580209	1	5	4	3	5
Istituto/Dettaglio territoriale	Percentuale studenti livello 1	Percentuale studenti livello 2	Percentuale studenti livello 3	Percentuale studenti livello 4	Percentuale studenti livello 5
BSIC878006	35,4%	18,6%	15,0%	8,9%	22,1%
Lombardia	28,3%	22,1%	13,0%	6,0%	30,6%
Nord ovest	28,5%	21,6%	12,6%	5,9%	31,3%
Italia	30,1%	20,0%	12,8%	6,1%	31,1%



TAVOLA 5 ITALIANO/MATEMATICA- NUMEROSITÀ

Tavola 5 Italiano/Matematica - numerosità ^{11 12}

Istituzione scolastica nel suo complesso				
Istituzione scolastica		Prova di Matematica		
		Numero studenti livello 1-2	Numero studenti livello 3	Numero studenti livello 4-5
Prova di Italiano	Numero studenti livello 1-2	43	9	7
	Numero studenti livello 3	5	1	5
	Numero studenti livello 4-5	9	7	23



CORRELAZIONE TRA RISULTATI NELLE PROVE INVALSI E VOTO DI CLASSE

Correlazione tra risultati nelle prove INVALSI e voto di classe

Tavola 6

Istituzione scolastica nel suo complesso		
Classi	Correlazione tra voto della classe e punteggio di Italiano alla Prova INVALSI	Correlazione tra voto della classe e punteggio di Matematica alla Prova INVALSI
404020580201	media	scarsamente significativa
404020580202	medio-bassa	medio-bassa
404020580204	media	medio-bassa
404020580205	medio-bassa	medio-bassa
404020580206	media	media
404020580207	scarsamente significativa	medio-bassa
404020580208	medio-bassa	medio-bassa
404020580209	scarsamente significativa	media



ANDAMENTO NEGLI ULTIMI ANNI SCOLASTICI

Tavola 7B Matematica

Istituzione scolastica nel suo complesso

Anno scolastico	Classi/Istituto	Media del punteggio percentuale al netto del <i>cheating</i> ^{1a}	Esiti degli studenti al netto del <i>cheating</i> nella stessa scala del rapporto nazionale ^{1d}	Punteggio Lombardia ⁵	Punteggio Nord ovest ⁵	Punteggio Italia ⁵	Punteggio percentuale osservato ⁶	<i>cheating</i> in percentuale ⁷
2012-13	BSIC878006	50,1	192,0	↓	↓	↓	-	0,3
2013-14	BSIC878006	42,7	173,7	↓	↓	↓	42,7	0,0
2014-15	BSIC878006	44,4	182,0	↓	↓	↓	44,4	0,0
2015-16	BSIC878006	48,1	194,8	↓	↓	↓	48,1	0,2



Grafico 1: BSIC878006 - Scuola Primaria - Classi seconde - Prova di Matematica: Risultato complessivo - Istituzione scolastica nel suo complesso

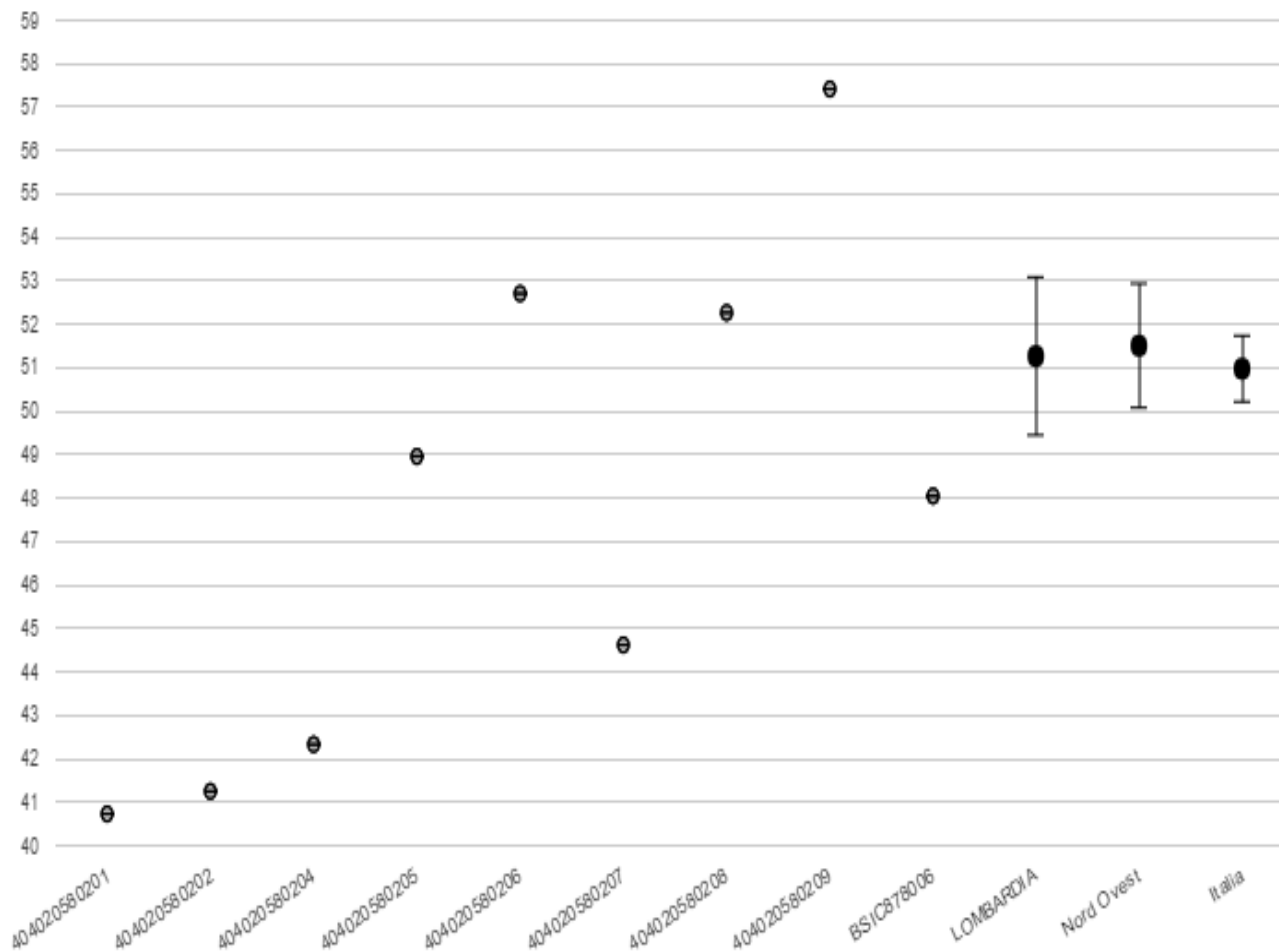


Grafico 2: BSIC878006 - Scuola Primaria - Classi seconde - Prova di Matematica: Incidenza della variabilità - Istituzione scolastica nel suo complesso

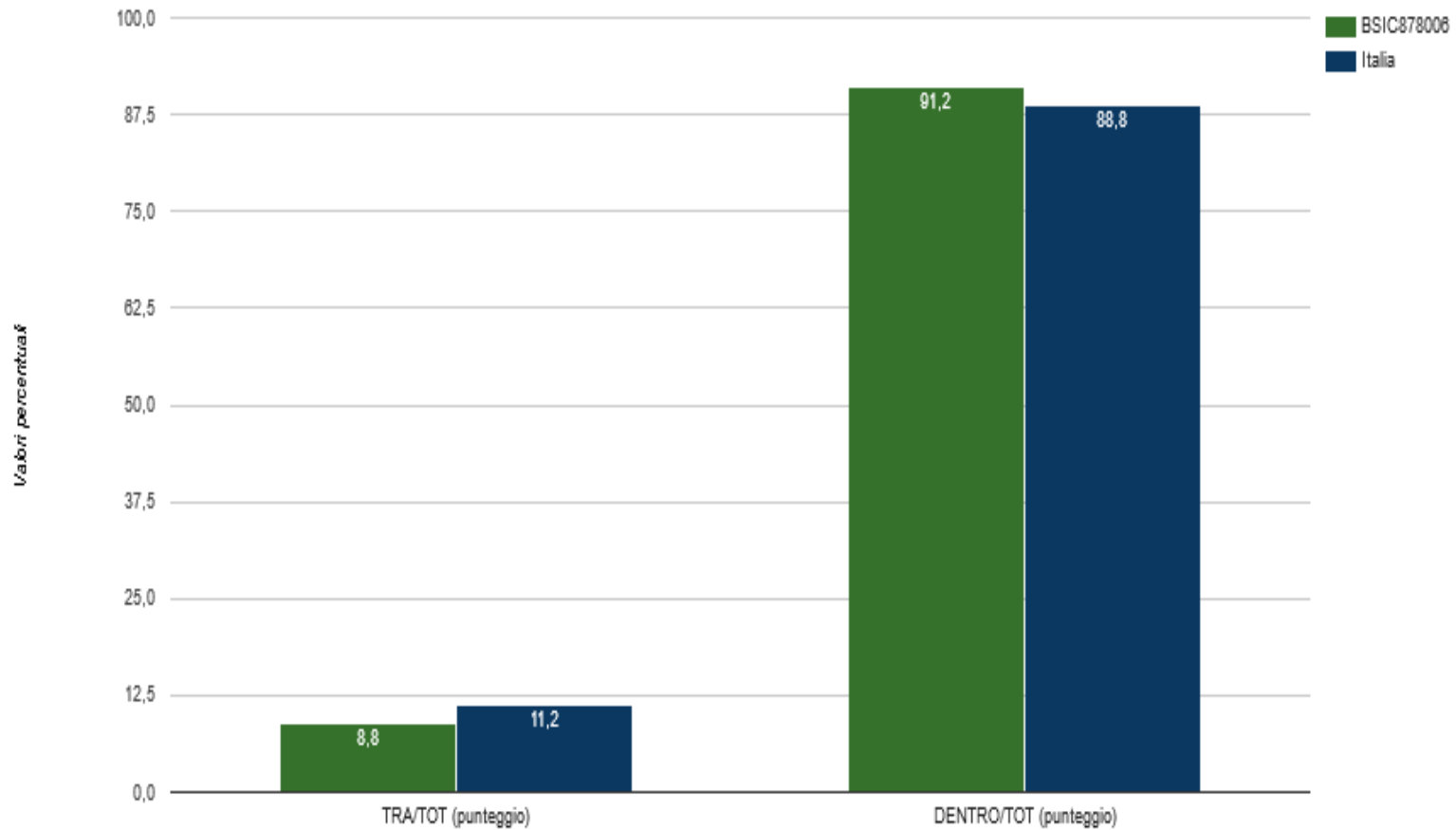


Grafico 3d :BSIC878006 - Scuola Primaria - Classi seconde - Istituzione scolastica nel suo complesso - Prova di Matematica rispetto alla cittadinanza

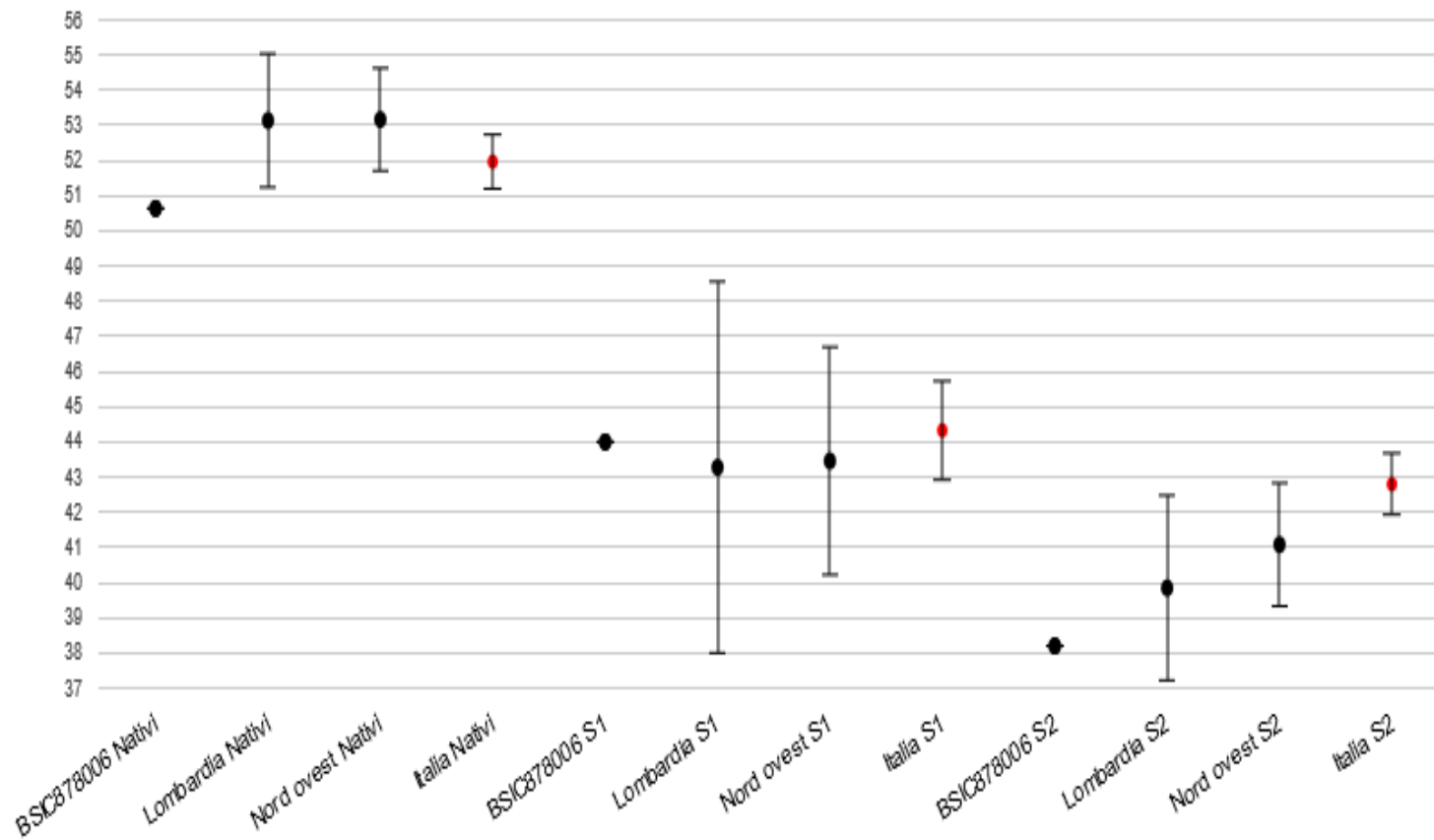


Grafico 3e :BSIC878006 - Scuola Primaria - Classi seconde - Istituzione scolastica nel suo complesso - Prova di Matematica rispetto alla Regolarità del percorso di studi

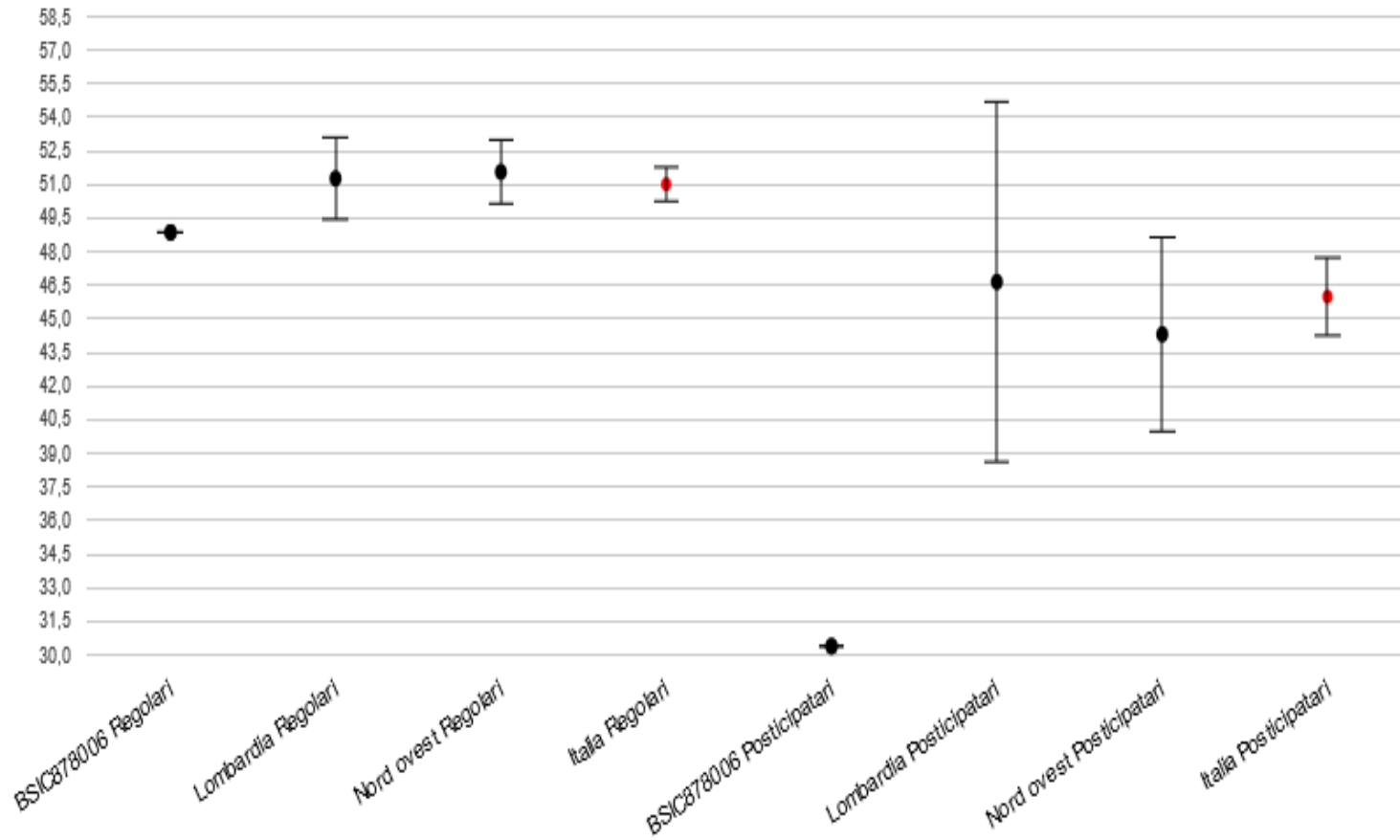


Grafico 3e :BSIC878006 - Scuola Primaria - Classi seconde - Istituzione scolastica nel suo complesso - Prova di Matematica rispetto alla Regolarità del percorso di studi

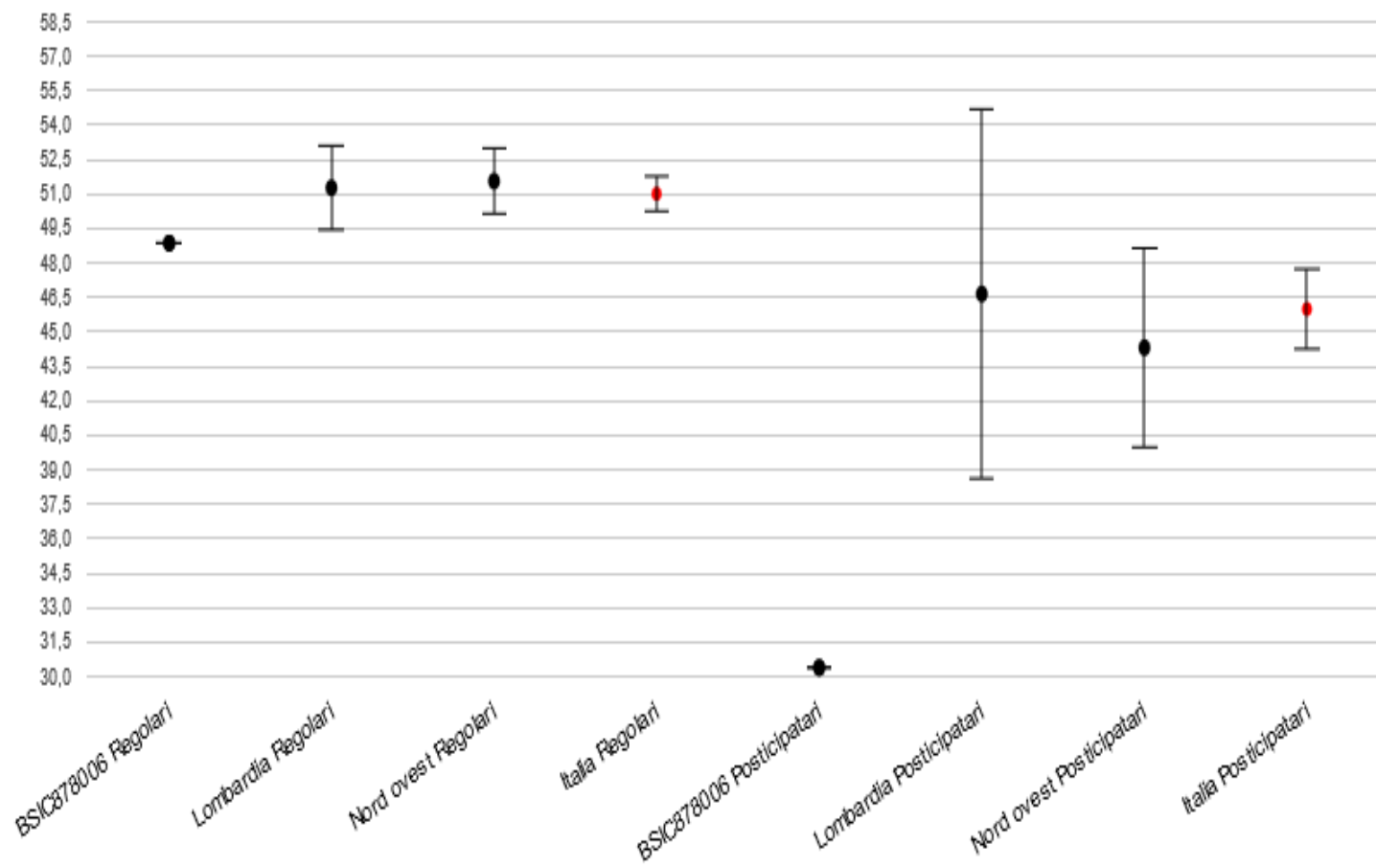


Grafico 3f :BSCIC878006 - Scuola Primaria - Classi seconde - Istituzione scolastica nel suo complesso - Prova di Matematica rispetto al genere

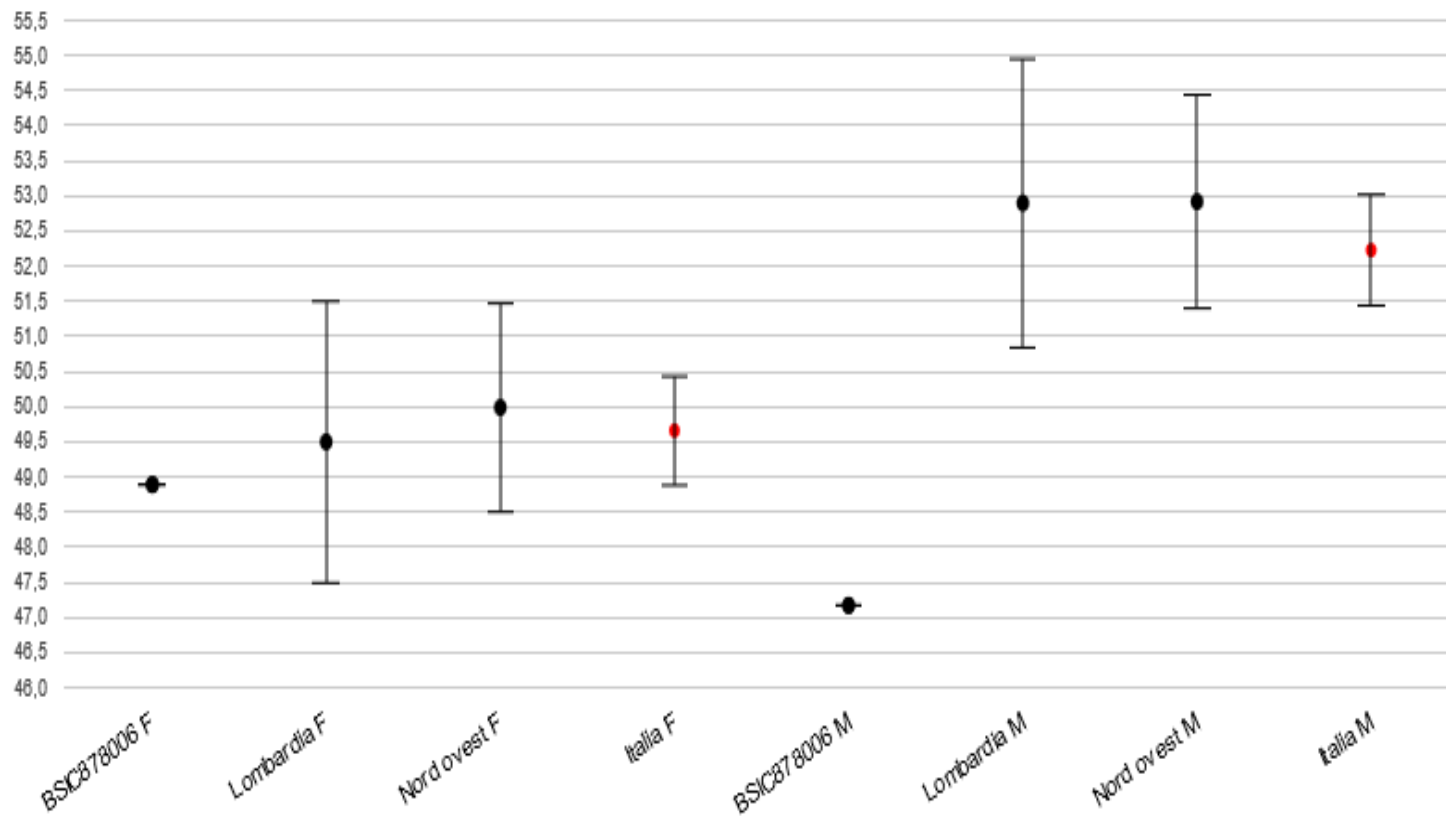


Grafico 4: BSIC878006 - Scuola Primaria - Classi seconde - Prova di Matematica - Confronto tra voto di classe e punteggio nella prova - Istituzione scolastica nel suo complesso

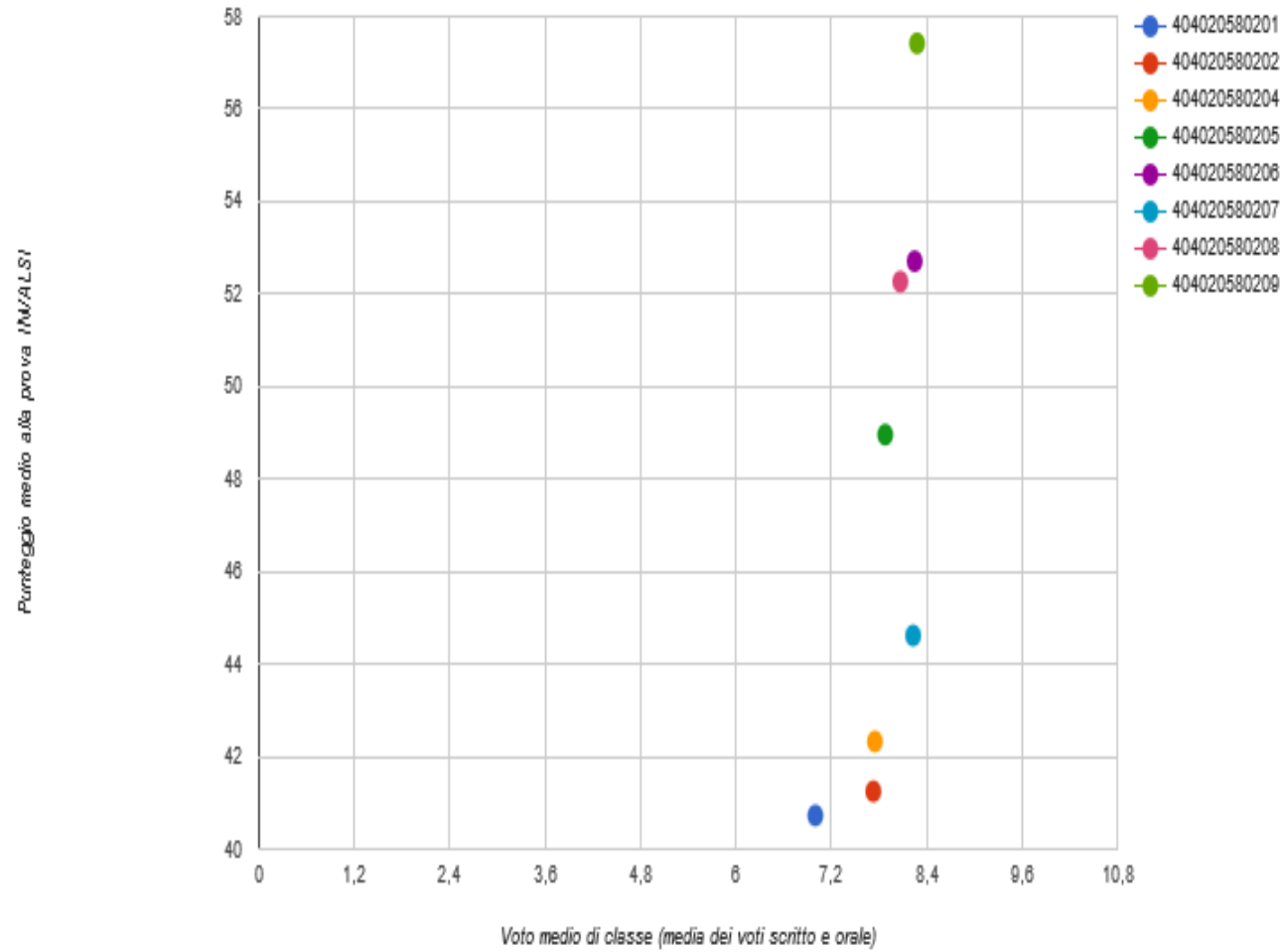


Gráfico 5: BSIC878006 - Scuola Primaria - Classi seconde - Istituzione scolastica nel suo complesso - Prova di Matematica - Confronto tra risultato di classe e risultato nazionale (item per item) - codice classe 404020580201

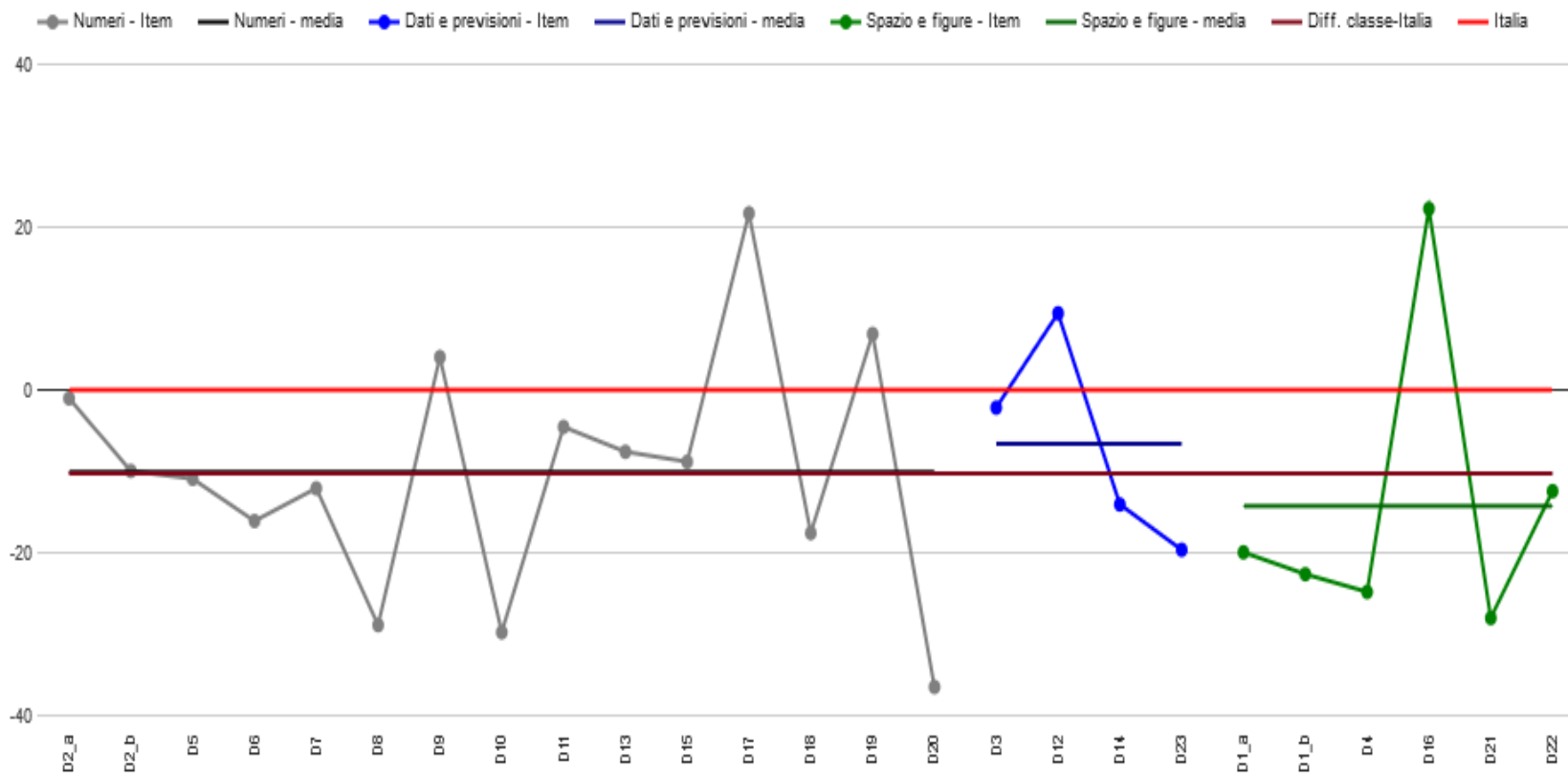


Grafico 5: BSIC878006 - Scuola Primaria - Classi seconde - Istituzione scolastica nel suo complesso - Prova di Matematica - Confronto tra risultato di classe e risultato nazionale (item per item) - codice classe 404020580202

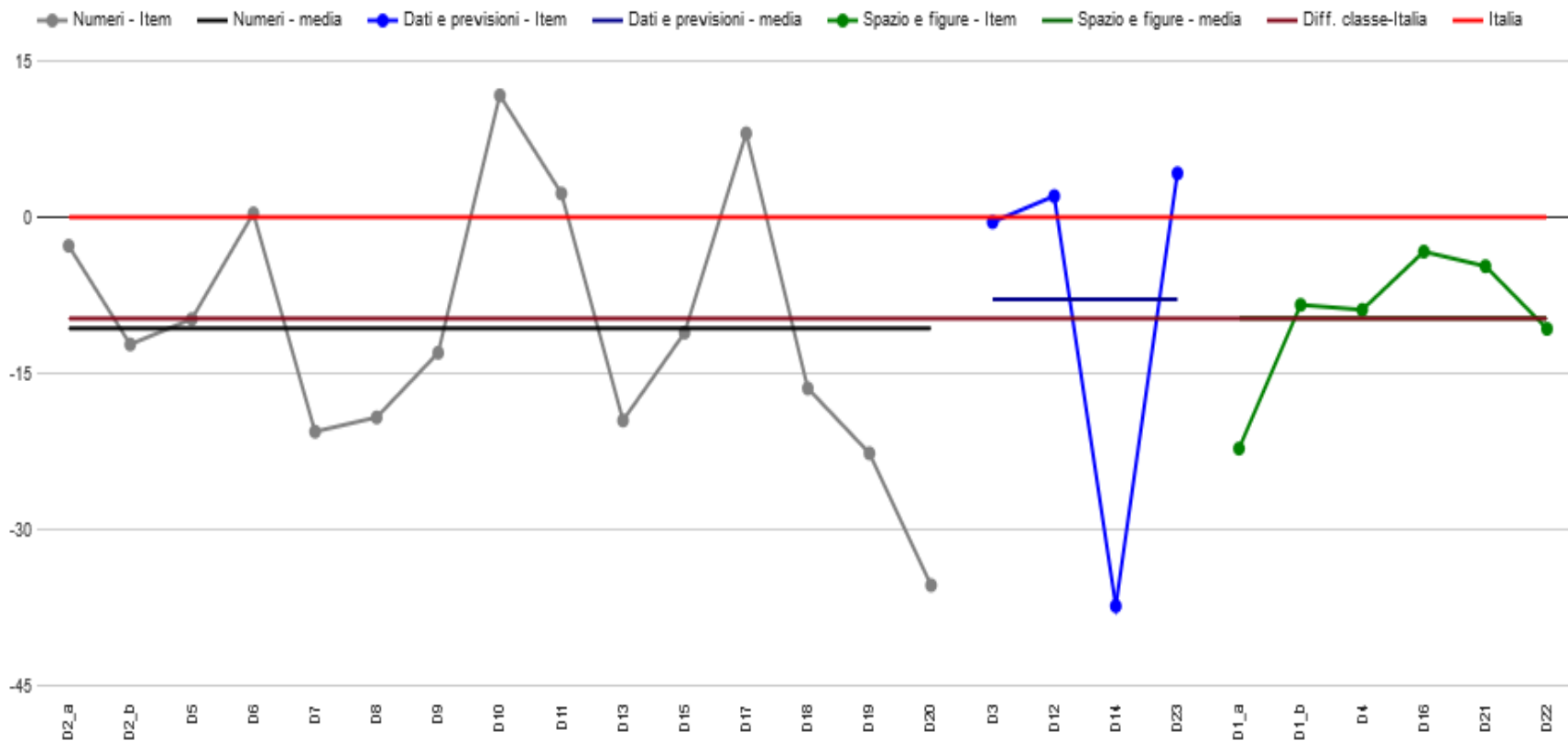


Grafico 5: BSIC878006 - Scuola Primaria - Classi seconde - Istituzione scolastica nel suo complesso - Prova di Matematica - Confronto tra risultato di classe e risultato nazionale (item per item) - codice classe 404020580204

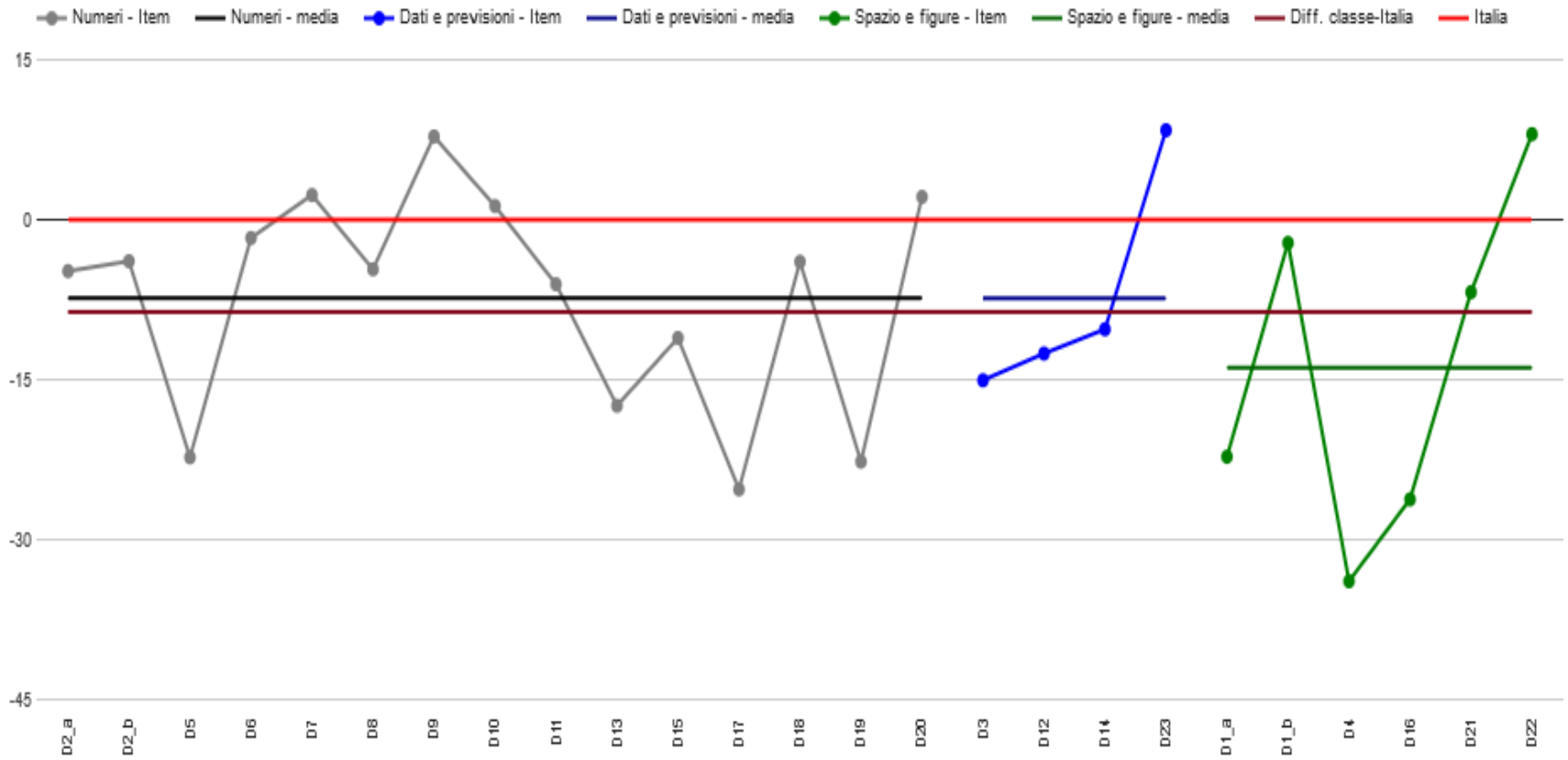


Grafico 5: BSIC878006 - Scuola Primaria - Classi seconde - Istituzione scolastica nel suo complesso - Prova di Matematica - Confronto tra risultato di classe e risultato nazionale (item per item) - codice classe 404020580205

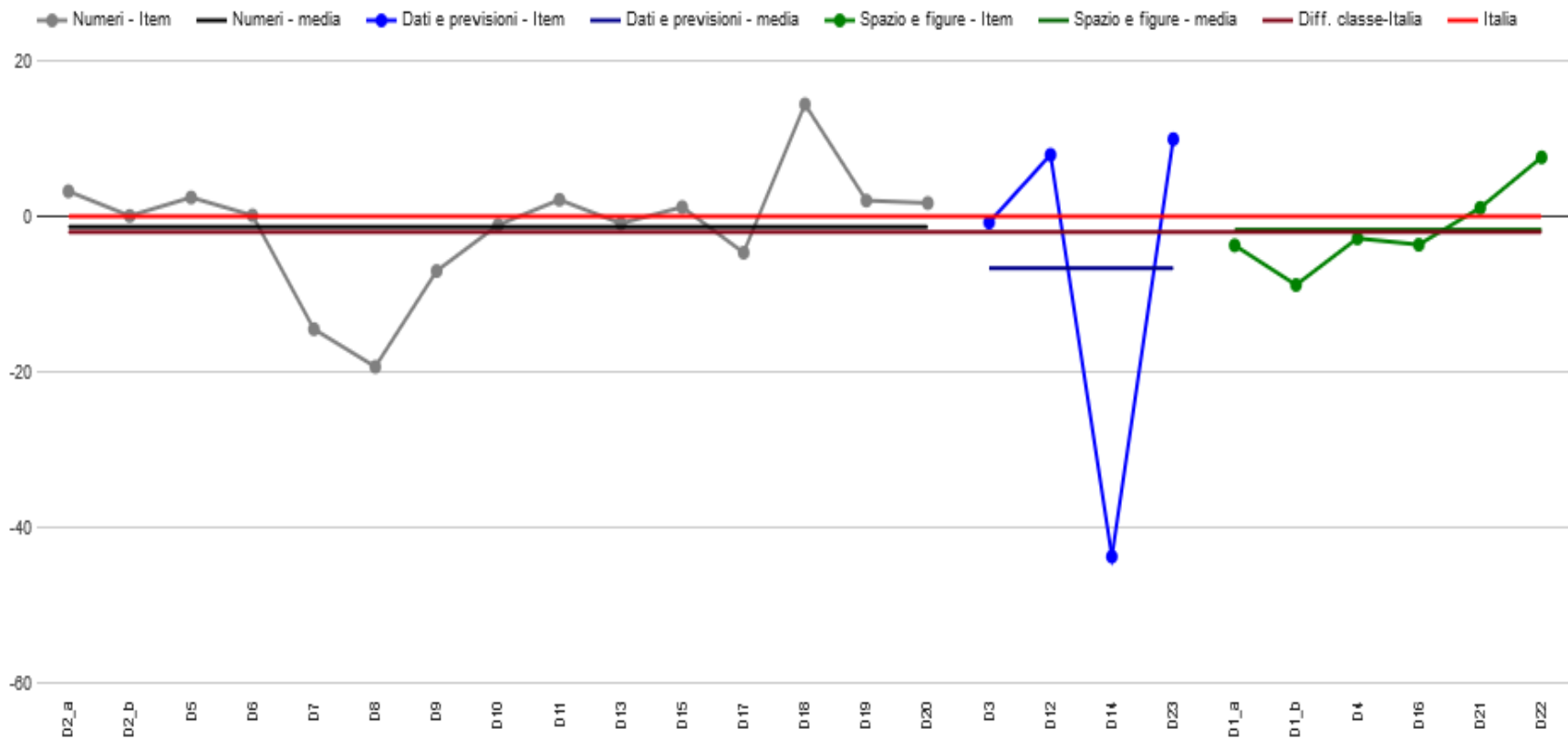


Gráfico 5: BSIC878006 - Scuola Primaria - Classi seconde - Istituzione scolastica nel suo complesso - Prova di Matematica - Confronto tra risultato di classe e risultato nazionale (item per item) - codice classe 404020580206

● Numeri - Item
 — Numeri - media
 ● Dati e previsioni - Item
 — Dati e previsioni - media
 ● Spazio e figure - Item
 — Spazio e figure - media
 — Diff. classe-Italia
 — Italia

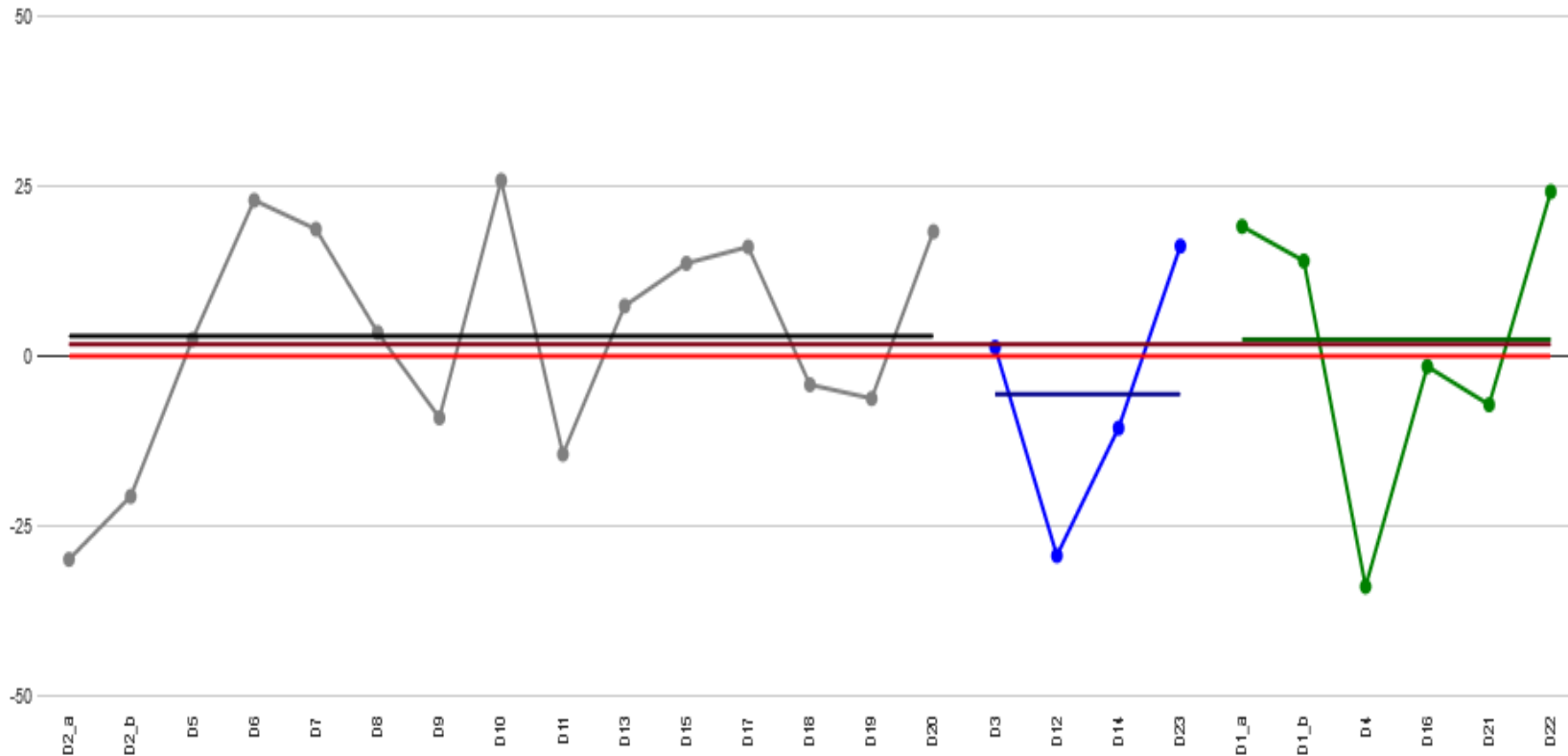


Grafico 5: BSIC878006 - Scuola Primaria - Classi seconde - Istituzione scolastica nel suo complesso - Prova di Matematica - Confronto tra risultato di classe e risultato nazionale (item per item) - codice classe 404020580207

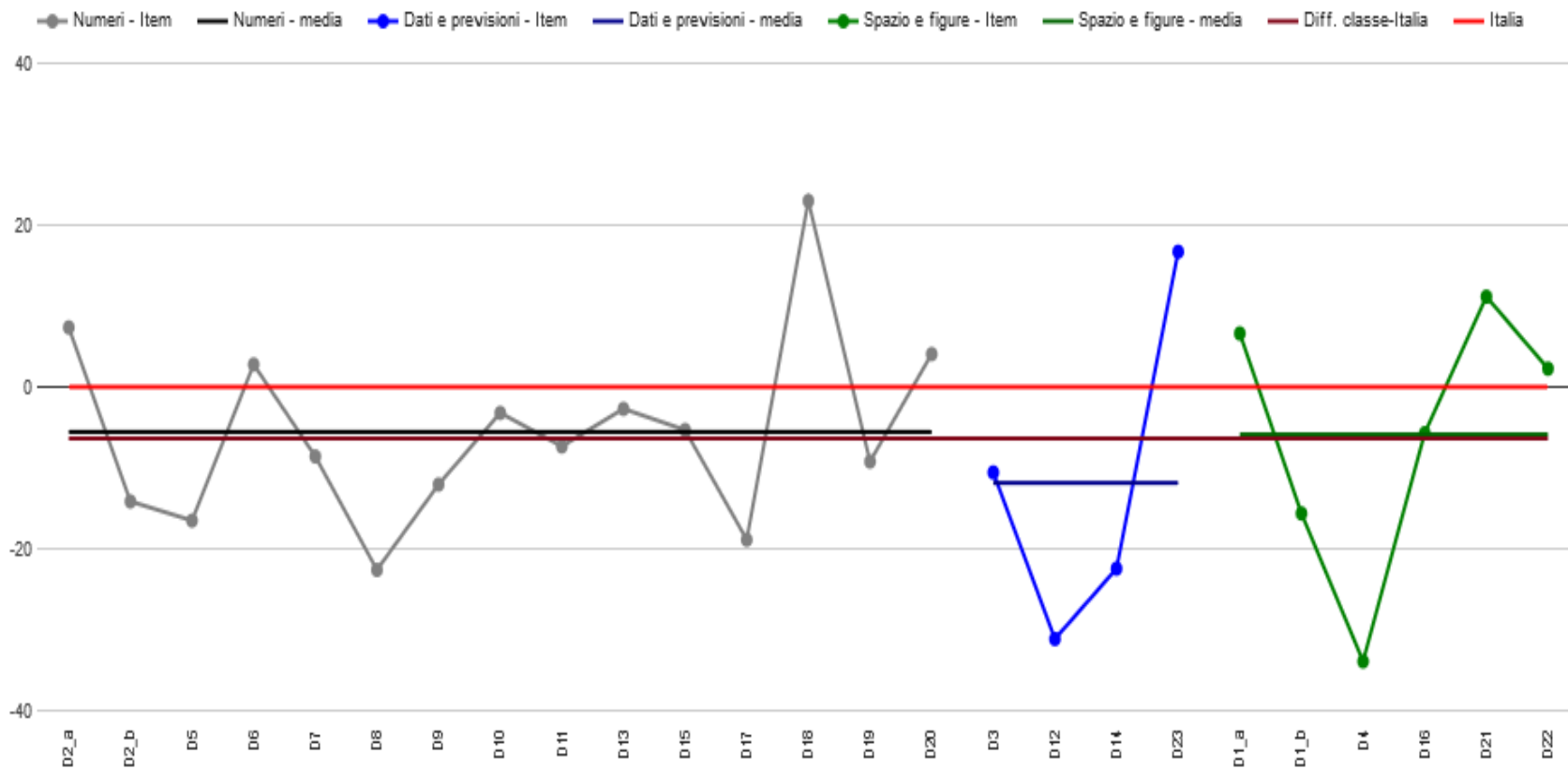


Gráfico 5: BSIC878006 - Scuola Primaria - Classi seconde - Istituzione scolastica nel suo complesso - Prova di Matematica - Confronto tra risultato di classe e risultato nazionale (item per item) - codice classe 404020580208

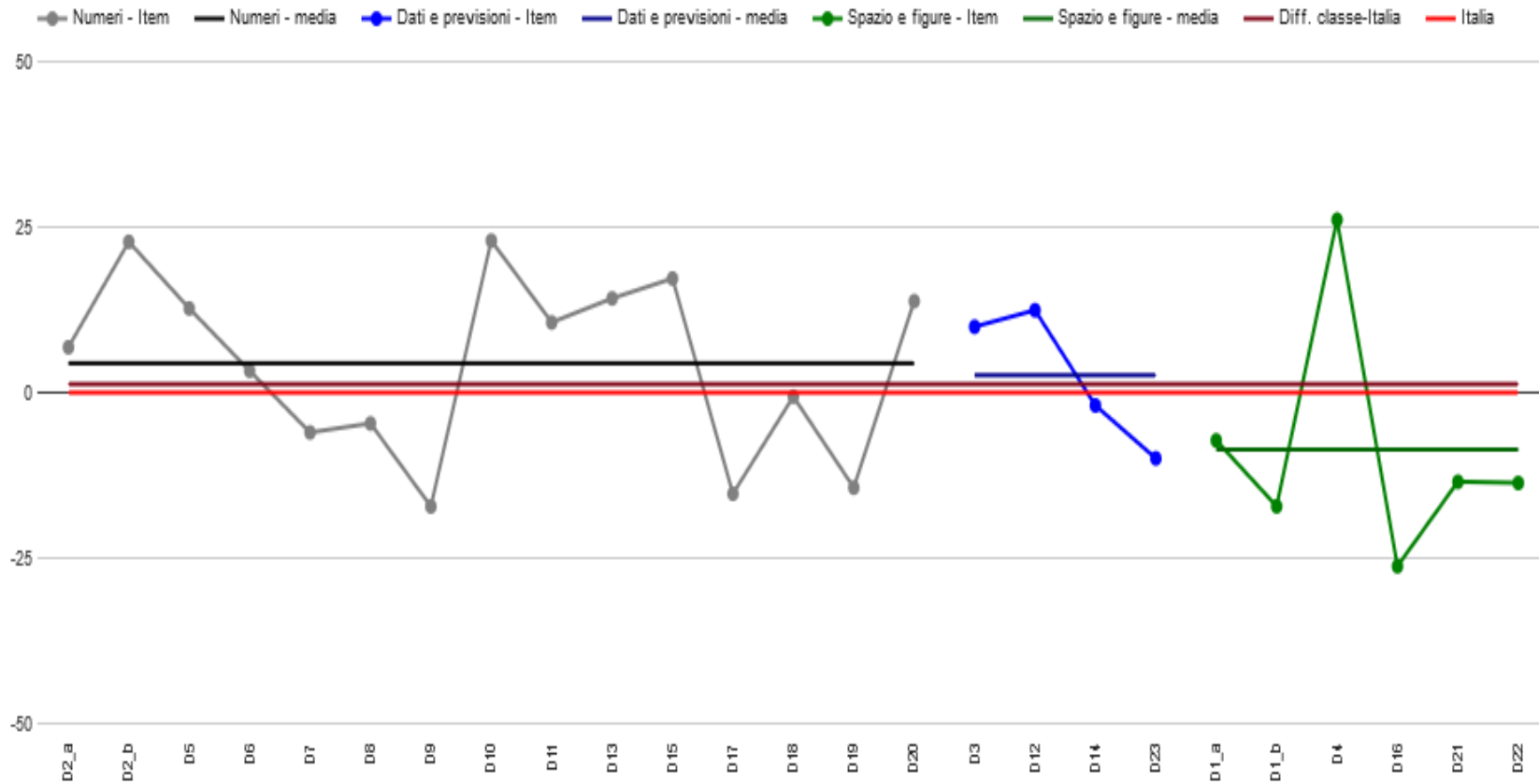


Grafico 5: BSIC878006 - Scuola Primaria - Classi seconde - Istituzione scolastica nel suo complesso - Prova di Matematica - Confronto tra risultato di classe e risultato nazionale (item per item) - codice classe 404020580209

